



Statistik 2022:02

Konkurser och offentliga ackord 2021

Dnr: 2022/51

Myndigheten för tillväxtpolitiska utvärderingar och analyser

Studentplan 3, 831 40 Östersund

Telefon: 010 447 44 00

E-post: info@tillvaxtanalys.se

www.tillvaxtanalys.se

För ytterligare information kontakta: Lars Sundell

Telefon: 010-447 44 36

E-post: lars.sundell@tillvaxtanalys.se

Förord

Tillväxtanalys uppdrag är att utvärdera och analysera effekterna av statens insatser för en hållbar nationell och regional tillväxt. Vi ska också ge underlag och rekommendationer för utveckling, omprövning och effektivisering av politiken.

Vi är sedan 1 april 2009 statistikansvarig myndighet för officiell statistik. Detta enligt lagen om den officiella statistiken (SFS 2001:99). Tillväxtanalys övertog detta ansvar från Institutet för tillväxtpolitiska studier (ITPS).

Rapporten är skriven av Lars Sundell, analytiker på Tillväxtanalys. Den innehåller uppgifter om samtliga inledda konkurser och offentliga ackord för företag.

Östersund mars 2022

Håkan Gadd, avdelningschef, Tillväxtanalys

Innehållsförteckning

Förord	2
Sammanfattning	4
Summary	6
1. Inledning.....	9
2. Konkurer efter bransch	11
2.1 Tillverkningsindustri.....	11
2.2 Byggindustri	13
2.3 Handel	15
2.4 Hotell och restaurang	16
2.5 Transport och kommunikation	18
2.6 Finans-, fastighets- och företagstjänster	20
2.7 Utbildning, hälso- och sjukvård samt övriga personliga tjänster	22
3. Företagskonkurser efter län	24
4. Konkurer efter antal anställda	26
5. Konkurer efter juridisk form	27
6. Offentliga ackord	27

Sammanfattning

Tingsrätterna fattade 2021 beslut om att inleda konkurser i 6 463 företag jämfört med 7 296 företag 2020. Antalet konkurser minskade därmed med 11 procent under 2021. Antalet anställda som berördes av konkurserna var 10 593 personer jämfört med 23 953 personer, en minskning med 56 procent.

Förutom företagskonkurser försattes 109 privatpersoner i konkurs under 2021 jämfört med 110 privatpersoner 2020. Antalet konkurser i dödsbon uppgick till 329 jämfört med 289 dödsbon 2020.

De offentliga ackorden 2021 uppgick till 165 företag jämfört med 313 företag 2020. Antalet anställda i företagen var 4 099 personer jämfört med 9 932 personer.

Om inget annat sägs avser alla jämförelser 2020.

Konkurser efter bransch

Konkurserna föll under 2021 inom samtliga större branschgrupper med undantag för svaga ökningarna inom jord-, skogsbruk och fiske, handel samt reparation av motorfordon och motorcyklar och utbildning, hälso- och sjukvård.

Inom tillverkningsindustrin minskade antalet konkurser med 18 procent under 2021. Jämfört med antal befintliga företag inom gruppen inleddes konkurser i 0,5 procent av företagen vilket berörde 0,1 procent av det totala antalet anställda. Antalet anställda i konkursföretag i tillverkningsindustrin totalt uppgick till 861 personer jämfört med 1 607 personer, en minskning med 46 procent.

I byggindustrin minskade konkurserna med 3 procent och antalet anställda berörda av konkurser med 34 procent. I förhållande till antal befintliga företag inom branschen försattes 1,1 procent i konkurs vilket berörde 0,9 procent av de anställda.

I detaljhandeln minskade konkurserna under 2021 med 14 procent och antalet anställda med 76 procent. I förhållande till antal befintliga företag inom detaljhandeln försattes 1 procent i konkurs vilket berörde 0,3 procent av det totala antalet anställda.

I hotell- och logiverksamhet minskade antalet inledda konkurser med 8 procent och antalet anställda berörda av konkurser med 2 procent. Inom restaurangverksamhet minskade konkurserna med 14 procent och antalet anställda med 60 procent under 2021. I förhållande till antal befintliga företag försattes 0,9 procent av företagen inom hotell och logi och 2 procent av företagen i restaurangverksamhet i konkurs. Detta berörde 0,8 procent av de anställda i hotell och logi och 0,7 procent av de anställda i restaurangverksamhet.

Konkurserna minskade med 14 procent i transport- och magasinering och med 8 procent bland informations- och kommunikationsföretag. Antalet anställda minskade med 53 procent i transport och magasinering och med 73 procent inom informations- och kommunikationsföretag. I förhållande till antal befintliga företag inom transport och magasinering försattes 1,1 procent i konkurs vilket berörde 0,4 procent av de anställda. Bland informations- och kommunikationsföretag uppgick motsvarande andelar till 0,4 och 0,1 procent.

Inom finans-, fastighets- och företagstjänster minskade konkurserna med 15 procent och antalet anställda berörda av konkurser med 64 procent under 2021. I förhållande till antal befintliga företag försattes 0,4 procent i konkurs vilket berörde 0,2 procent av det totala antalet anställda.

Inom utbildning, hälso- och sjukvård samt övriga personliga tjänster uppgick antalet konkurser år 2021 till 569 företag, en ökning med 3 procent. Antalet anställda berörda av konkurser minskade med 61 procent. I förhållande till antal befintliga företag i branschgruppen inleddes konkurser i 0,3 procent av företagen. Andelen anställda var totalt sett mycket låg. Inom undergruppen andra konsumenttjänster berördes dock 0,4 procent av de anställda inom gruppen av konkurser.

Företagskonkurser efter län

Under 2021 minskade antalet konkurser med 11 procent i Stockholms län, med 10 procent i Västra Götalands län och med 17 procent i Skåne län.

I förhållande till antal befintliga företag försattes 0,6 procent av företagen i konkurs i Stockholms län, 0,5 procent i Västra Götalands län och 0,6 procent i Skåne län. I förhållande till totalt antal anställda uppgick antalet anställda i konkursdrabbade företag till 0,2 procent i Stockholms län, 0,2 procent i Västra Götalands län och 0,3 procent i Skåne län.

Antalet anställda berörda av konkurser minskade med 55 procent i Stockholms län. I byggindustrin minskade antalet anställda med 37 procent, i detaljhandeln med 72 procent och i finans-, fastighets- och företagstjänster med 67 procent.

Antalet anställda berörda av konkurser minskade med 63 procent i Västra Götalands län. Den största minskningen inträffade i detaljhandeln med 86 procent. I byggindustrin var nedgången 42 procent och i restaurangverksamhet 64 procent.

Antalet anställda berörda av konkurser minskade med 57 procent i Skåne län. De största minskningarna gällde detaljhandel med 80 procent och finans-, fastighets- och företagstjänster med 69 procent.

Företagskonkurser efter antal anställda

I företag utan anställda uppgick antalet konkurser i 2021 till 4 811 företag jämfört med 3 802 företag vilket innebar en ökning med 27 procent och utgjorde en andel på 74 procent av samtliga företagskonkurser. År 2020 uppgick motsvarande andel till 52 procent. I företag med 1 till 4 anställda minskade konkurserna med 55 procent och bland företag med 5 till 9 anställda med 52 procent. I företag med 10 till 19 anställda minskade konkurserna med 38 procent och bland företag med 20 anställda uppgick minskningen till 48 procent.

Konkurser efter juridisk form

Knappt 90 procent av företagskonkurserna inträffade i aktiebolag och 8 procent bland enskilda näringsidkare. Antalet konkurser i aktiebolag uppgick till 5 740 företag vilket innebar en minskning med 12 procent. Bland handels- och kommanditbolag uppgick antalet konkurser till 216 företag, en ökning med 2 procent och bland enskilda näringsidkare var antalet konkurser 507 företag, en minskning med 9 procent.

Summary

The district courts decided in 2021 to initiate bankruptcies in 6,463 companies compared with 7,296 companies in 2020. The number of bankruptcies thus decreased by 11 percent in 2021. The number of employees affected by the bankruptcies was 10,593 people compared to 23,953 people, a decrease of 56 percent.

In addition to corporate bankruptcies, 109 private individuals were declared bankrupt in 2021 compared with 110 private individuals in 2020. The number of bankruptcies in estates amounted to 329 compared with 289.

Unless otherwise stated, all comparisons refer to 2020.

Hearings on compositions without bankruptcies in 2021 amounted to 165 companies, compared with 313 companies in 2020. The number of employees in the companies was 4,099, compared with 9,932 employees 2020.

Bankruptcies by industry

Bankruptcies fell in 2021 in all major industry groups with the exception of slight increases in agriculture, forestry and fishing, trade and repair of motor vehicles and motorcycles and education, health and medical care.

In the manufacturing industry, the number of bankruptcies decreased by 18 percent in 2021. Compared with the number of existing companies within the group, bankruptcies were initiated in 0.5 percent of the companies, which affected 0.1 percent of the total number of employees. The total number of employees in bankrupt companies in the manufacturing industry was 861, compared with 1,607, a decrease of 46 percent.

In the construction industry, bankruptcies decreased by 3 percent and the number of employees affected by bankruptcies by 34 percent. In relation to the number of existing companies in the industry, 1.1 percent were declared bankrupt, which affected 0.9 percent of the employees.

In the retail trade, bankruptcies decreased by 14 percent in 2021 and the number of employees by 76 percent. In relation to the number of existing companies in the retail trade, 1 per cent was declared bankrupt, which affected 0.3 per cent of the total number of employees.

In hotel and accommodation operations, the number of bankruptcies initiated decreased by 8 percent and the number of employees affected by bankruptcies by 2 percent. In the restaurant business, bankruptcies decreased by 14 percent and the number of employees by 60 percent in 2021. In relation to the number of existing companies, 0.9 percent of the companies in hotels and accommodation and 2 percent of the companies in the restaurant business went bankrupt. This affected 0.8 per cent of the employees in hotels and accommodation and 0.7 per cent of the employees in restaurant operations.

Bankruptcies decreased by 14 percent in transport and warehousing and by 8 percent among information and communication companies. The number of employees decreased by 53 percent in transport and warehousing and by 73 percent in information and communication companies. In relation to the number of existing companies in transport

and warehousing, 1.1 per cent were declared bankrupt, which affected 0.4 per cent of the employees. Among information and communication companies, the corresponding shares were 0.4 and 0.1 percent.

In financial, real estate and corporate services, bankruptcies decreased by 15 percent and the number of employees affected by bankruptcies by 64 percent in 2021. In relation to the number of existing companies, 0.4 percent were declared bankrupt, which affected 0.2 percent of the total number of employees.

In education, health care and other personal services, the number of bankruptcies in 2021 amounted to 569 companies, an increase of 3 percent. The number of employees affected by bankruptcies decreased by 61 percent. In relation to the number of existing companies in the industry group, bankruptcies were initiated in 0.3 per cent of the companies. The proportion of employees was very low overall. Within the subgroup other consumer services, however, 0.4 per cent of employees in the group were affected.

Corporate bankruptcies by county

In 2021, the number of bankruptcies decreased by 11 percent in Stockholm County, by 10 percent in Västra Götaland County and by 17 percent in Skåne County.

In relation to the number of existing companies, 0.6 per cent of the companies went bankrupt in Stockholm County, 0.5 per cent in Västra Götaland County and 0.6 per cent in Skåne County. In relation to the total number of employees, the number of employees in bankrupt companies amounted to 0.2 per cent in Stockholm County, 0.2 per cent in Västra Götaland County and 0.3 per cent in Skåne County.

The number of employees affected by bankruptcies decreased by 55 percent in Stockholm County. In the construction industry, the number of employees decreased by 37 percent, in retail by 72 percent and in finance, real estate and business services by 67 percent.

The number of employees affected by bankruptcy decreased by 63 percent in Västra Götaland County. The largest decrease occurred in retail by 86 percent. The decline was 42 percent in the construction industry and 64 percent in the restaurant business.

The number of employees affected by bankruptcy decreased by 57 percent in Skåne County. The largest reductions were in retail by 80 per cent and financial, real estate and business services by 69 per cent.

Company bankruptcies by number of employees

In companies without employees, the number of bankruptcies in 2021 amounted to 4,811 companies, compared with 3,802 companies, which meant an increase of 27 percent and accounted for 74 percent of all corporate bankruptcies. In 2020, the corresponding share was 52 percent.

In companies with 1 to 4 employees, bankruptcies decreased by 55 percent and among companies with 5 to 9 employees by 52 percent. In companies with 10 to 19 employees, bankruptcies decreased by 38 percent and among companies with 20 employees or more, the reduction amounted to 48 percent.

Bankruptcies by legal form

Just under 90 per cent of corporate bankruptcies occurred in limited companies and 8 per cent among sole traders. The number of bankruptcies in limited companies amounted to 5,740 companies, which meant a reduction of 12 percent. Among trading and limited partnerships, the number of bankruptcies was 216 companies, an increase of 2 percent and among sole traders, the number of bankruptcies was 507 companies, a decrease of 9 percent.

1. Inledning

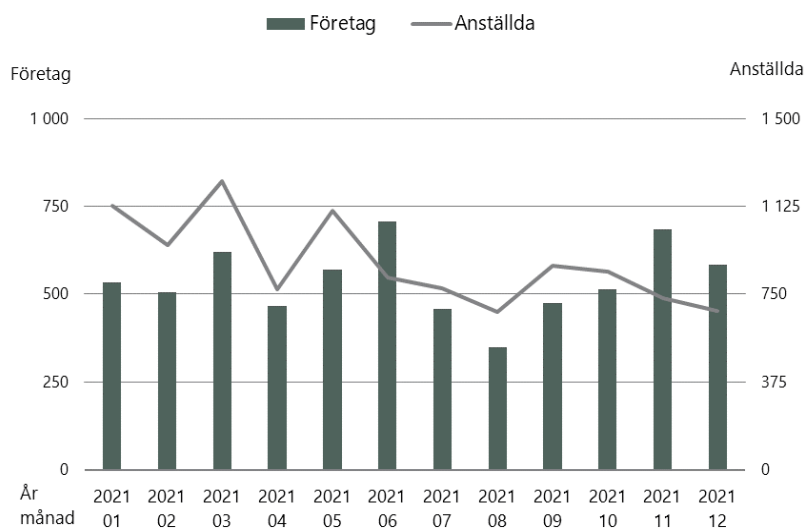
Tingsrätterna fattade 2021 beslut om att inleda konkurser¹ i 6 463 företag jämfört med 7 296 företag 2020. Antalet konkurser minskade därmed med 11 procent under 2021. Antalet anställda som berördes av konkurserna var 10 593 personer jämfört med 23 953 personer, en minskning med 56 procent.

De största minskningarna i antal anställda inträffade i detaljhandeln och inom information och kommunikation. Antalet anställda berörda av konkurser i detaljhandeln uppgick år 2021 till 970 personer jämfört med 4 042 personer, en minskning med 76 procent. Inom information och kommunikation² berördes 136 personer av konkurser vilket innebar en minskning med 73 procent.

Om inget annat sägs gäller alla jämförelser 2020. Konkurser avser inledda företagskonkurser. Förutom företagskonkurser försattes 109 privatpersoner i konkurs under 2021 jämfört med 110 privatpersoner 2020. Antalet konkurser i dödsbon uppgick till 329 jämfört med 289 dödsbon. För ytterligare information om konkurser bland privatpersoner, dödsbon samt företagskonkurser hänvisas till en tabellbilaga i anknytning till denna redovisning samt Statistiska centralbyråns databas.

Under de enskilda månaderna 2021 varierade antalet företagskonkurser betydligt jämfört med motsvarande månader 2020. Under april minskade konkurserna med 47 procent medan konkurserna ökade med 19 procent i september.

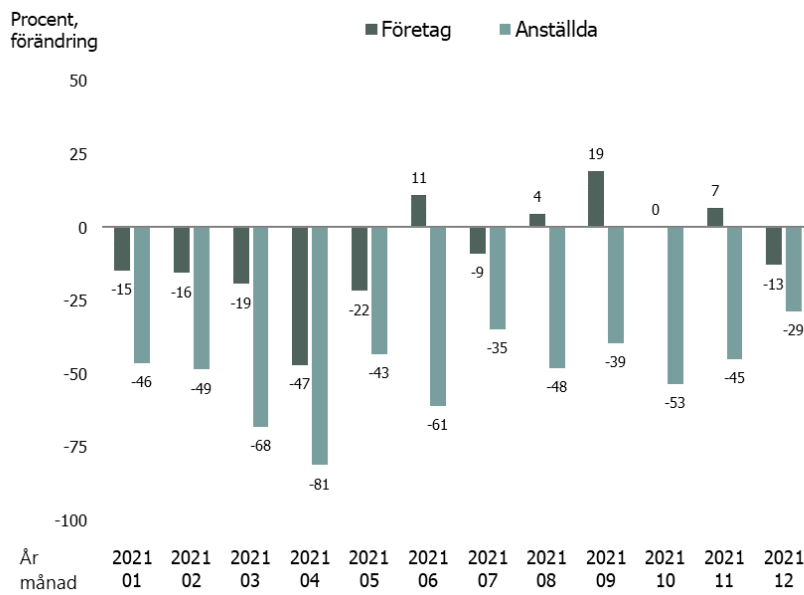
Figur 1 Antal företagskonkurser och antal anställda berörda av konkurser 2021 efter månad.



¹ Uppgifter om avslutade konkurser finns ej i statistiken.

² Information och kommunikation omfattar bland annat datakonsulter och förlagsverksamhet. Transporter klassificeras i gruppen Transport och magasinering.

Figur 2 Antal företagskonkurser och antal anställda berörda av konkurser 2021, procentuell förändring jämfört med motsvarande månad föregående år.



I perioden januari till och med maj minskade konkurserna under samtliga månader. Konkurserna minskade sammantaget med 25 procent under perioden. De största minskningarna inträffade i tillverkningsindustrin och partihandeln med 41 procent inom respektive branschgrupp. Under juni till december var utvecklingen blandad med minskningar och öknings. Sammantaget ökade konkurserna under dessa månader med 2 procent jämfört med motsvarande period 2020.

Antalet anställda som berördes av konkurser minskade under samtliga månader, som mest med 81 procent under april månad.

2. Konkurer efter bransch

Konkurserna föll under 2021 inom samtliga större branschgrupper med undantag för svaga ökningarna inom jord-, skogsbruk och fiske, handel samt reparation av motorfordon och motorcyklar och utbildning, hälso- och sjukvård.

2.1 Tillverkningsindustri

Inom tillverkningsindustrin³ minskade antalet konkurser med 18 procent under 2021. Jämfört med antal befintliga företag inom gruppen inleddes konkurser i 0,5 procent av företagen vilket berörde 0,1 procent av det totala antalet anställda.

I de större delbranscherna mätt efter antal företag minskade konkurserna inom livsmedelsframställning med 34 procent och med 16 procent inom tillverkning av metallvaror.

Antalet anställda i konkursföretag i tillverkningsindustrin totalt uppgick till 861 personer jämfört med 1 607 personer, en minskning med 46 procent.

Tabell 1 Konkurer efter branschgrupp 2021.

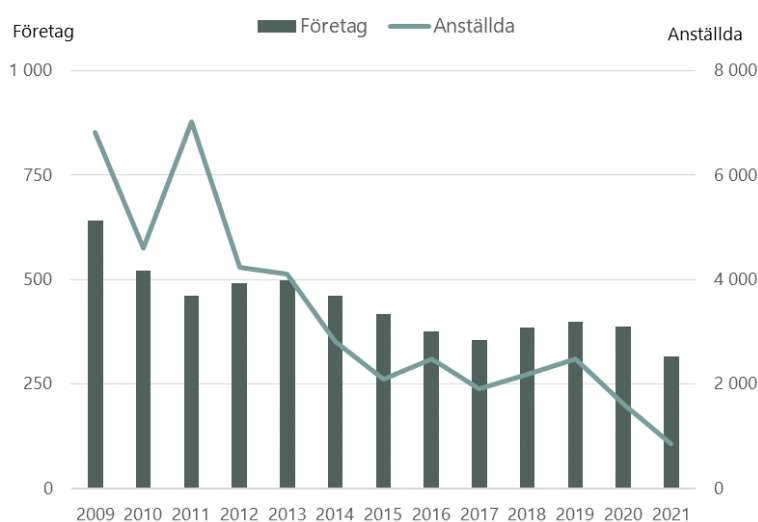
Branschgrupp (SNI 2007)	Företag			Anställda		
	2021	Förändring procent, 2021-20	Andel i förhållande till befintliga företag, procent	2021	Förändring procent, 2021-20	Andel i förhållande till totalt anställda, procent
Jord-, skogsbruk och fiske SNI 01-03	68	6	0,0	52	-59	0,1
Tillverkningsindustri m.fl. SNI 05-39	316	-18	0,5	861	-46	0,1
Byggindustri SNI 41-43	1 236	-3	1,1	3 289	-34	0,9
Handel med samt reparation av motorfordon SNI 45	267	4	1,1	198	-48	0,3
Parti- och provisionshandel utom med motorfordon SNI 46	359	-31	0,8	401	-61	0,2
Detaljhandel utom med motorfordon SNI 47	643	-14	1,0	970	-76	0,3
Hotell- och logiverksamhet SNI 55	57	-8	0,9	374	-2	0,8
Restaurang-, catering och barverksamhet SNI 56	572	-15	2,0	1 049	-60	0,7
Transport och magasinering SNI 49-53	348	-14	1,1	894	-53	0,4
Information och kommunikation SNI 58-63	270	-8	0,4	136	-73	0,1
Finans-, fastighets- och företagstjänster SNI 64-82	1 338	-15	0,4	1 509	-64	0,2
Utbildning, hälso- och sjukvård, övriga personliga tjänster SNI 85-99	569	3	0,3	859	-61	0,0
Bransch ospecificerad	420	-16	7,1
Samtliga	6 463	-11	0,5	10 593	-56	0,2

³ Omfattar i detta sammanhang även gruvor och mineralutvinningsindustri samt el-,gas-,värme- och vattenverk.

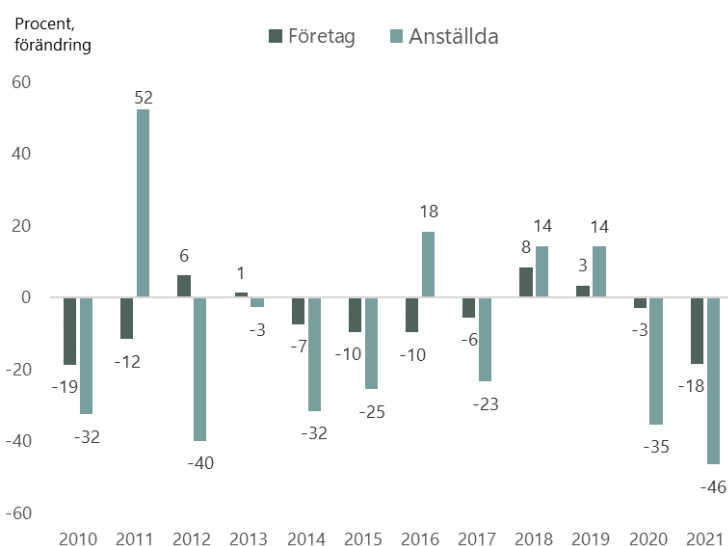
Antalet anställda berörda av konkurser minskade med 68 procent inom livsmedelsframställning, 129 personer jämfört med 399 personer medan antalet anställda inom tillverkning av metallvaror var oförändrat med drygt 300 personer.

Sett över en längre tidsperiod har konkurserna inom tillverkningsindustrin minskat betydligt. Under åren 2009⁴ till 2021 halverades i runda tal konkurserna i tillverkningsindustrin. I medeltal minskade konkurserna med 5,6 procent årligen. De största avvikelserna inträffade 2012 och 2018 med ökningar på 6 respektive 8 procent samt 2010 och 2021 med minskningar på 19 respektive 18 procent.

Figur 3 Tillverkningsindustri. Antal konkurser och antal anställda berörda av konkurser 2009 till 2021.



Figur 4 Tillverkningsindustri. Antal företagskonkurser och antal anställda berörda av konkurser 2010 till 2021, procentuell förändring jämfört med föregående år.



⁴ 2009 är första år då branschklassifikation enligt SNI 2007 tillämpas i konkursstatistiken.

År 2010 och 2011 föll antalet företagskonkurser inom tillverkningsindustrin. Minskningarna berörde flertalet branscher men var särskilt framträdande inom tillverkning av metallvaror utom maskiner och apparater.

Den kraftiga ökningen i antal anställda berörda av konkurser år 2011 gällde enstaka större företag.

Efter svaga ökningar 2012 och 2013 minskade konkurserna åter 2014 till 2017. Minskningarna var spridda på flera branscher. De största procentuella minskningarna på 50 procent eller mer inom delbranscher av betydelse med avseende på antal företag inträffade inom tillverkning av möbler och tillverkning av trävaror. I kraft av sin storlek inom tillverkningsindustrin var även minskningarna på 29 procent inom livsmedelsframställning och 24 procent inom tillverkning av metallvaror utom maskiner och apparater betydelsefulla.

Åren 2018 och 2019 ökade konkurserna med 8 respektive 3 procent. Konkurserna ökade sammantaget under de två åren med 28 procent inom livsmedelsframställning medan de minskade med 12 procent inom tillverkning av metallvaror utom maskiner och apparater.

Under 2020 ökade konkurserna kraftigt i mars och april. I tillverkningsindustrin var dock ökningarna relativt måttliga. Jämfört med motsvarande månader 2019 ökade konkurserna i branschgruppen med 11 procent summerat över de två månaderna. Under de efterföljande månaderna maj till och med december minskade konkurserna i flera branschgrupper, och i tillverkningsindustrin uppgick minskningen till 13 procent. Sett över hela året minskade antalet konkurser med 3 procent.

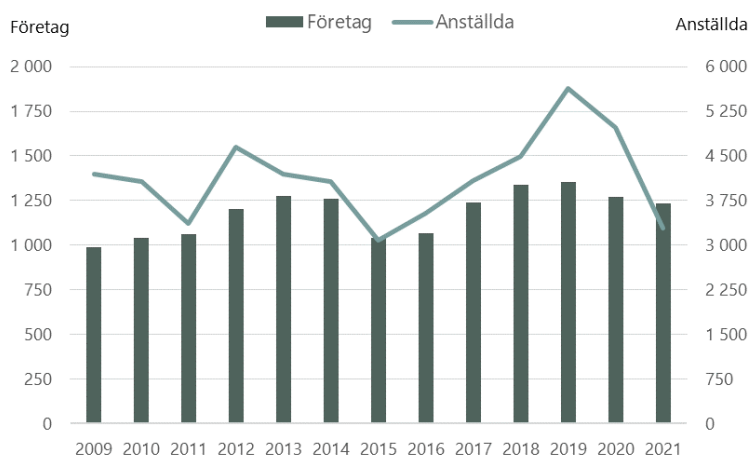
2.2 Byggindustri

I byggindustrin minskade konkurserna med 3 procent och antalet anställda berörda av konkurser med 34 procent. I förhållande till antal befintliga företag inom branschen försattes 1,1 procent i konkurs vilket berörde 0,9 procent av de anställda.

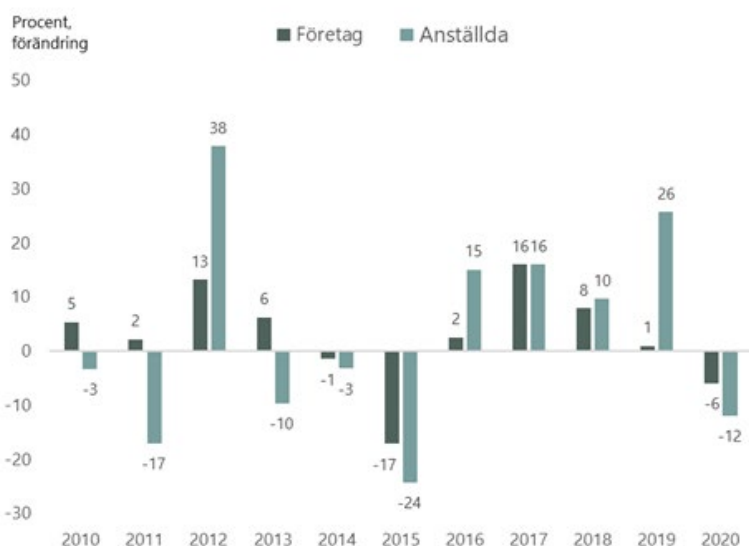
I de två dominerande undergrupperna byggande av bostadshus och andra byggnader och slutbehandling av byggnader minskade konkurserna med 18 procent i byggande av bostadshus medan konkurserna ökade med 2 procent i slutbehandling av byggnader. Antalet anställda i de två undergrupperna minskade med 45 respektive 41 procent.

Antalet anställda berörda av konkurser i byggindustrin ökade under perioden 2015 till 2020 efter att ha fallit under åren 2013 till 2015. År 2013 uppgick antalet anställda i konkursdrabbade företag inom byggindustrin till knappt 4 700 personer och år 2015 till drygt 3 000 personer. Minskningen inträffade främst inom slutbehandling av byggnader, installationer och rivning samt mark- och grundarbeten, men även inom byggande av bostadshus och andra byggnader år 2014 till 2015. Under följande år ökade antalet anställda berörda av konkurser till drygt 5 600 personer 2020. Ökningen inträffade företrädesvis inom byggande av bostadshus och andra byggnader samt slutbehandling av byggnader.

Figur 5 Byggindustri. Antal konkurser och antal anställda berörda av konkurser 2009 till 2021.



Figur 6 Byggindustri. Antal företagskonkurser och antal anställda berörda av konkurser 2010 till 2021, procentuell förändring jämfört med föregående år.



Antalet företagskonkurser ökade under åren 2009 till 2013 sammantaget med 32 procent inom byggande av bostadshus och med 48 procent inom slutbehandling av byggnader. Under åren 2016 till 2020 ökade konkurserna såväl inom byggande av bostadshus och andra byggnader, slutbehandling av byggnader som installationer och rivning samt mark- och grundarbeten.

Under mars och april 2020 ökade konkurserna med 17 procent inom byggindustrin. Under de efterföljande månaderna 2020 minskade konkurserna med 14 procent. Under hela året minskade konkurserna med 6 procent.

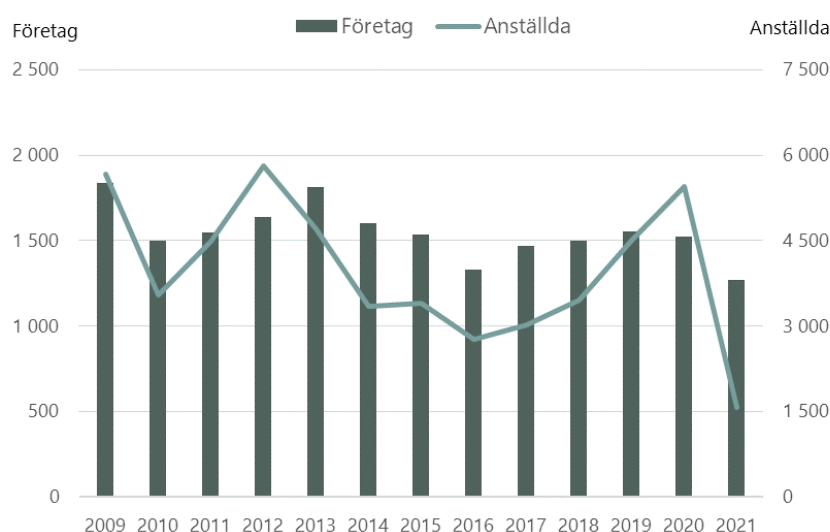
2.3 Handel

I detaljhandeln minskade konkurserna under 2021 med 14 procent och antalet anställda med 76 procent. Minskningen i antal anställda gällde främst butikshandel med hushållsvaror och butikshandel med informations- och kommunikationsutrustning. I förhållande till antal befintliga företag inom detaljhandeln försattes 1 procent i konkurs vilket berörde 0,3 procent av det totala antalet anställda. År 2020 uppgick motsvarande andelar till 1,3 procent respektive 1,4 procent.

I partihandeln minskade företagskonkurserna med 31 procent. I den största gruppen, partihandel med hushållsvaror, uppgick minskningen till 30 procent och inom partihandel med livsmedel till 13 procent. Antalet anställda berörda av konkurser minskade med 61 procent i partihandeln. I förhållande till antal befintliga företag inom branschen försattes 0,8 procent i konkurs vilket berörde 0,2 procent av det totala antalet anställda. År 2020 uppgick motsvarande andelar till 1,2 procent respektive 0,5 procent.

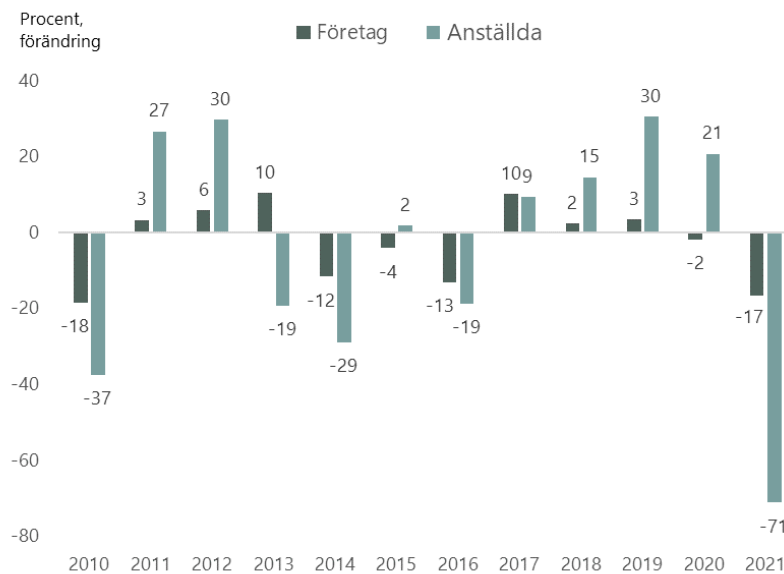
Inom handel samt reparation av motorfordon och motorcyklar ökade konkurserna med 4 procent medan antalet anställda minskade med 48 procent. Branschen är relativt stor, 267 företag av 1269 företag i konkurs inom handeln totalt 2021. I förhållande till antal befintliga företag inom branschen försattes 1,1 procent i konkurs vilket berörde 0,3 procent av det totala antalet anställda. År 2020 uppgick motsvarande andelar till 1,1 procent respektive 0,5 procent.

Figur 7 Handel: Antal konkurser och antal anställda berörda av konkurser 2009 till 2021.



Ökningarna i antal anställda åren 2011 och 2012 inträffade främst inom detaljhandeln där antalet anställda drabbade av konkurser i runda tal fördubblades, 3 650 anställda i 2012 jämfört med 1 791 anställda år 2010. Ökningarna var särskilt framträdande inom butikshandel med informations- och kommunikationsutrustning och handel med heminredning.

Figur 8 Handel: Antal företagskonkurser och antal anställda berörda av konkurser 2010 till 2021, procentuell förändring jämfört med föregående år.



Under åren 2013 till 2016 minskade antalet anställda berörda av konkurser i synnerhet inom parti- och detaljhandel med hushållsvaror samt butikshandel med informations- och kommunikationsutrustning. Minskningarna var tillfälliga då ökningarna under de följande åren 2017 till 2020 huvudsakligen inträffade inom dessa branscher.

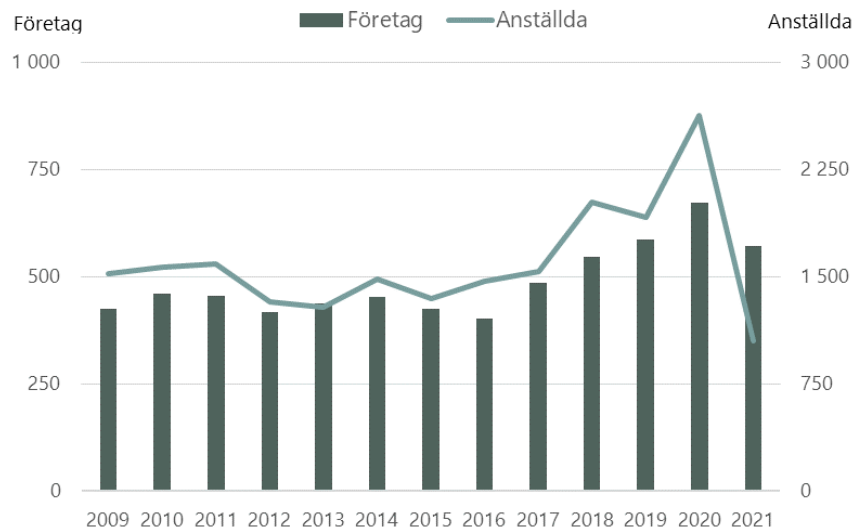
I mars och april 2020 ökade konkurserna i detaljhandeln med 28 procent, i partihandeln med 69 procent och i handel samt reparation av motorfordon och motorcyklar med 13 procent. Under maj till december minskade konkurserna i detaljhandeln med 16 procent och i handel samt reparation av motorfordon med 20 procent. I partihandeln ökade konkurserna med 3 procent. Sett till helåret ökade konkurserna med 16 procent i partihandeln medan konkurserna minskade med 15 procent i handel samt reparation av motorfordon och motorcyklar och med 7 procent i detaljhandeln.

2.4 Hotell och restaurang

Antalet inledda konkurser inom hotell och logi uppgick år 2021 till 57 företag och i restaurangverksamhet till 572 företag vilket innebär att 0,9 procent av företagen inom hotell och logi och 2 procent av företagen i restaurangverksamhet försattes i konkurs. Detta berörde 0,8 procent av de anställda i hotell och logi och 0,7 procent av de anställda inom restaurangverksamhet.

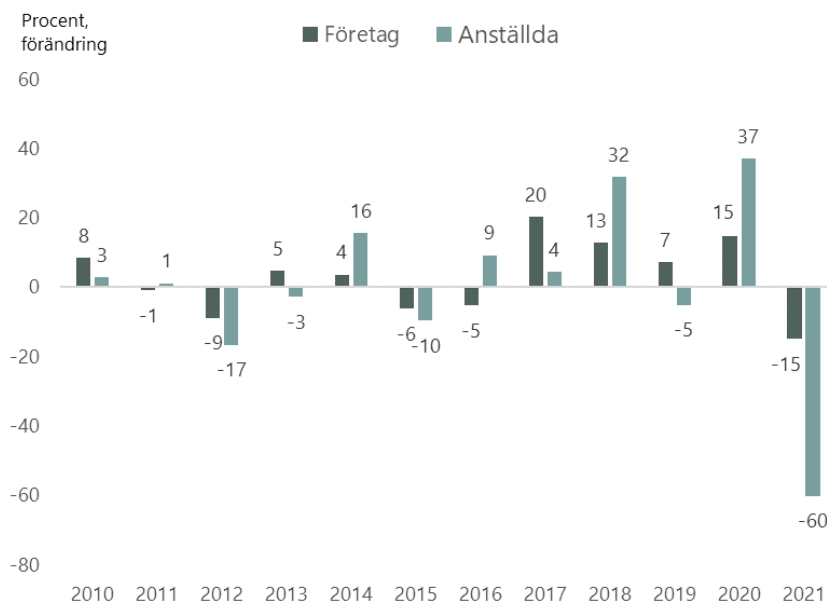
I hotell- och logiverksamhet minskade antalet inledda konkurser med 8 procent och antalet anställda berörda av konkurser med 2 procent. Inom restaurangverksamhet minskade konkurserna med 14 procent och antalet anställda med 60 procent under 2021.

Figur 9 Restaurangverksamhet. Antal konkurser och antal anställda berörda av konkurser 2009 till 2021.



Konkurserna inom hotell och restaurang ökade under åren 2016 till 2019. Inom restaurangverksamhet uppgick ökningen till sammantaget 46 procent, 586 företag 2020 jämfört med 402 företag 2016. I hotell- och logiverksamhet ökade konkurserna med 33 procent 2016 till 2019. Antalet anställda ökade med 31 procent i restaurangverksamhet och med 75 procent i hotell- och logiverksamhet, 124 anställda 2019 jämfört med 71 anställda 2016.

Figur 10 Restaurangverksamhet. Antal företagskonkurser och antal anställda berörda av konkurser 2010 till 2021, procentuell förändring jämfört med föregående år.



Under mars och april 2020 inleddes konkurser i 24 företag inom hotell och logi jämfört med 6 företag motsvarande månader 2019. Konkurserna berörde 127 anställda jämfört med 12 anställda. Till skillnad från flertalet andra branscher fortsatte konkurserna att öka

under maj till december, 36 företag jämfört med 26 företag med 256 anställda jämfört med 101 anställda. Sett över hela året uppgick antalet konkurser till 62 företag jämfört med 36 företag med 383 anställda i jämförelse med 124 anställda 2019.

I restaurangverksamhet ökade konkurserna i mars och april med 107 procent, 186 företag jämfört med 90 företag med 1 071 anställda respektive 388 anställda. Under de efterföljande månaderna 2020 minskade konkurserna med 4 procent. Antalet anställda berörda av konkurser ökade under dessa månader med 2 procent. Under 2020 ökade konkurserna med 15 procent och antalet anställda berörda av konkurser med 37 procent inom restaurangverksamhet

2.5 Transport och kommunikation

Transport och kommunikation innehåller två distinkt skilda grupper, transport- och magasineringsföretag samt informations- och kommunikationsföretag.

Fördelat efter de två huvudgrupperna transport- och magasineringsföretag samt informations- och kommunikationsföretag, härunder exempelvis dataprogrammering och datakonsultverksamhet, minskade konkurserna med 14 procent i transport- och magasinering och med 8 procent bland informations- och kommunikationsföretag.

Antalet anställda minskade med 53 procent i transport och magasinering och med 73 procent inom informations- och kommunikationsföretag.

I förhållande till antal befintliga företag inom transport och magasinering försattes 1,1 procent i konkurs vilket berörde 0,4 procent av de anställda. Bland informations- och kommunikationsföretag uppgick motsvarande andelar till 0,4 och 0,1 procent.

Konkurser bland transport- och magasineringsföretag domineras helt av två grupper, vägtransporter av passagerare och vägtransporter av gods. År 2021 stod dessa två undergrupper för 36 procent respektive 49 procent av konkurserna inom gruppen.

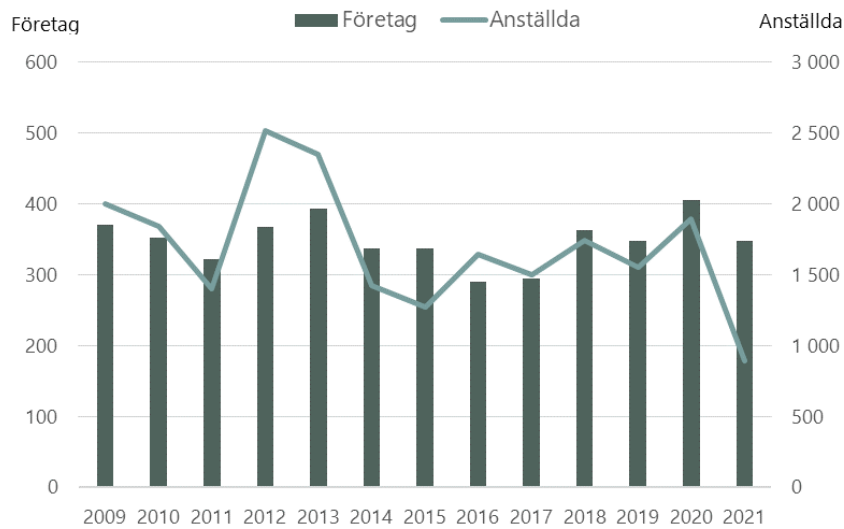
Bland informations- och kommunikationsföretag inträffade 59 procent av konkurserna 2021 inom dataprogrammering och datakonsultverksamhet⁵.

Utvecklingen sedan 2009 hänger således i hög grad samman med förändringar inom nämnda grupper. De kraftiga förändringarna med avseende på antal anställda bland transport- och magasineringsföretag 2012 till 2015 gällde väsentligen nämnda grupper, men även i viss utsträckning konkurser bland företag inom stödtjänster till transport. Det samma gällde ökningarna under följande år till 2019.

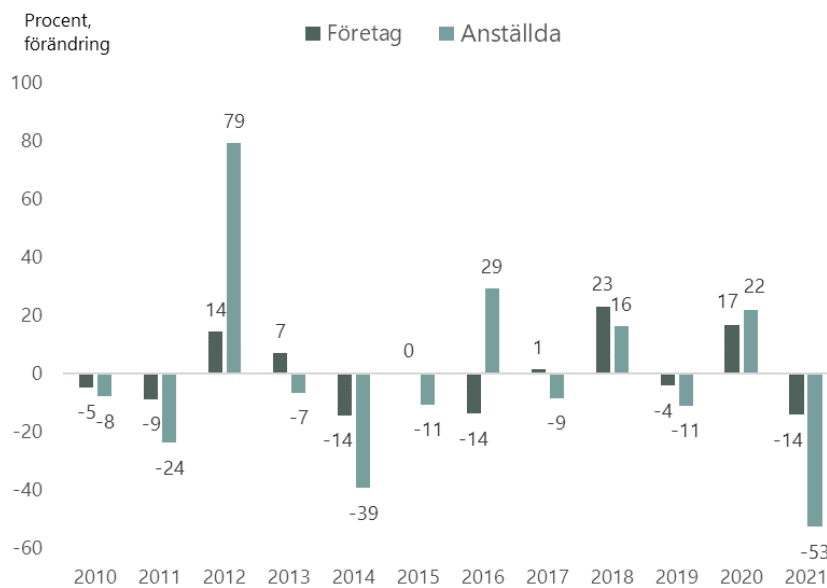
I mars och april 2020 ökade antalet konkurser i transport och magasinering med 56 procent och antalet anställda drabbade av konkurser med 22 procent. Under de efterföljande månaderna 2020 ökade konkurserna i branschen med 6 procent och antalet anställda med 2 procent. Under hela året ökade antalet konkurser med 17 procent. Antalet anställda berörda av konkurser ökade kraftigt även i januari och februari. Utvecklingen över hela året blev därmed en ökning med 22 procent.

⁵ Andra verksamheter inom branschen är förlagsverksamhet, film-, video- och TV-programverksamhet samt övriga informationstjänster.

Figur 11 Transport och magasineringsföretag. Antal konkurser och antal anställda berörda av konkurser 2009 till 2021.



Figur 12 Transport och magasineringsföretag. Antal företagskonkurser och antal anställda berörda av konkurser 2010 till 2021, procentuell förändring jämfört med föregående år.



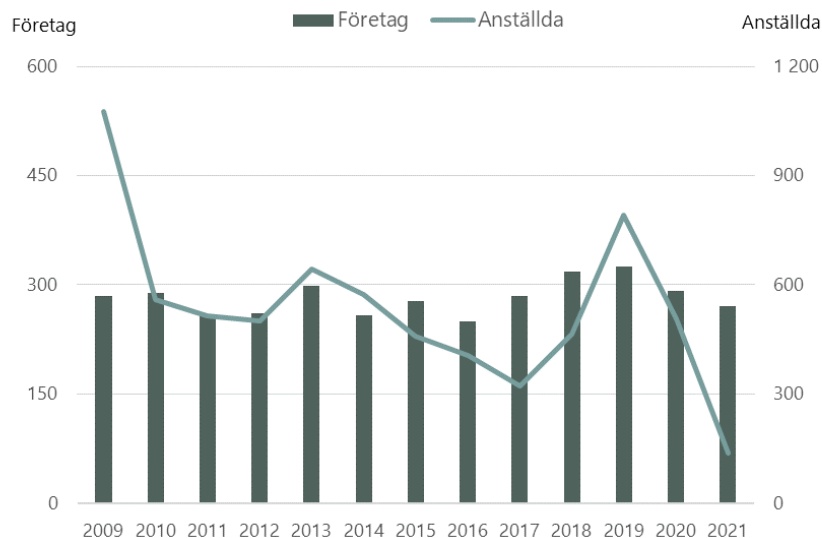
Bland informations- och kommunikationsföretag föll antalet anställda berörda av konkurser åren 2014 till 2017 för att därefter öka kraftigt 2018 och 2019. Inom dataprogrammering och datakonsultverksamhet uppgick minskningen 2014 till 2017 till sammanlagt 57 procent, 139 anställda jämfört med 327 anställda år 2013.

Ökningarna 2018 och 2019 gällde främst dataprogrammering och datakonsultverksamhet men även utgivning av böcker och tidskrifter.

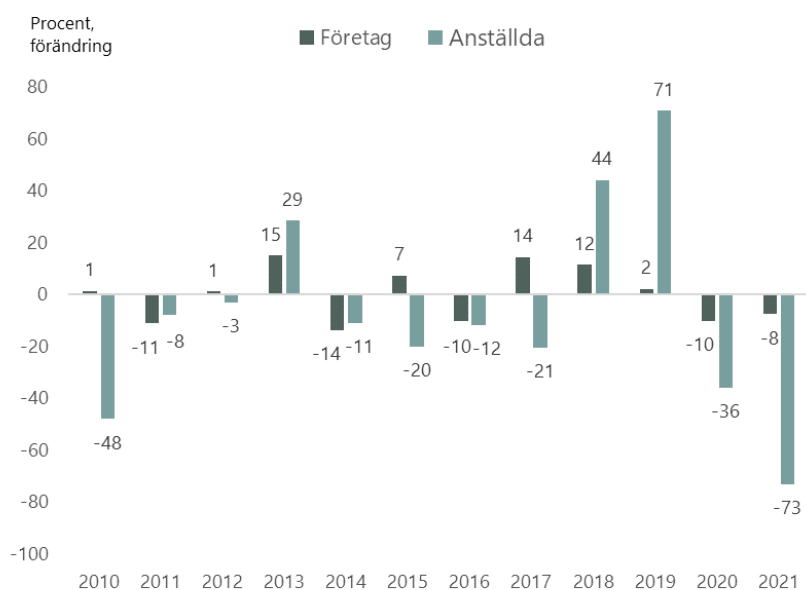
Under mars och april 2020 ökade konkurserna med 23 procent i informations- och kommunikationsföretag. Under de efterföljande månaderna 2020 minskade konkurserna

med 22 procent. Sett över hela året minskade konkurserna med 10 procent och antalet anställda med 36 procent, 507 anställda jämfört med 792 anställda..

Figur 13 Informations och kommunikationsföretag. Antal konkurser och antal anställda berörda av konkurser 2009 till 2021.



Figur 14 Informations och kommunikationsföretag. Antal företagskonkurser och antal anställda berörda av konkurser 2010 till 2021, procentuell förändring jämfört med föregående år.



2.6 Finans-, fastighets- och företagstjänster

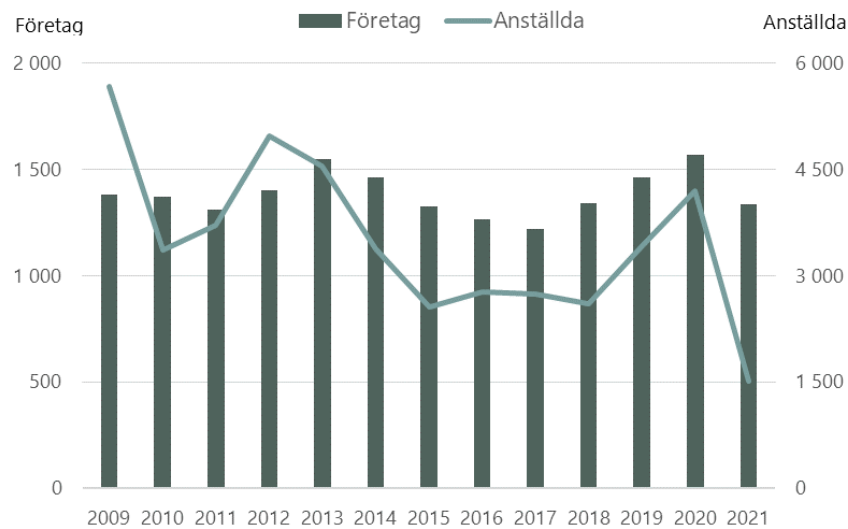
Inom finans-, fastighets- och företagstjänster minskade konkurserna med 15 procent och antalet anställda berörda av konkurser med 64 procent under 2021.

I förhållande till antal befintliga företag försattes 0,4 procent i konkurs vilket berörde 0,2 procent av det totala antalet anställda.

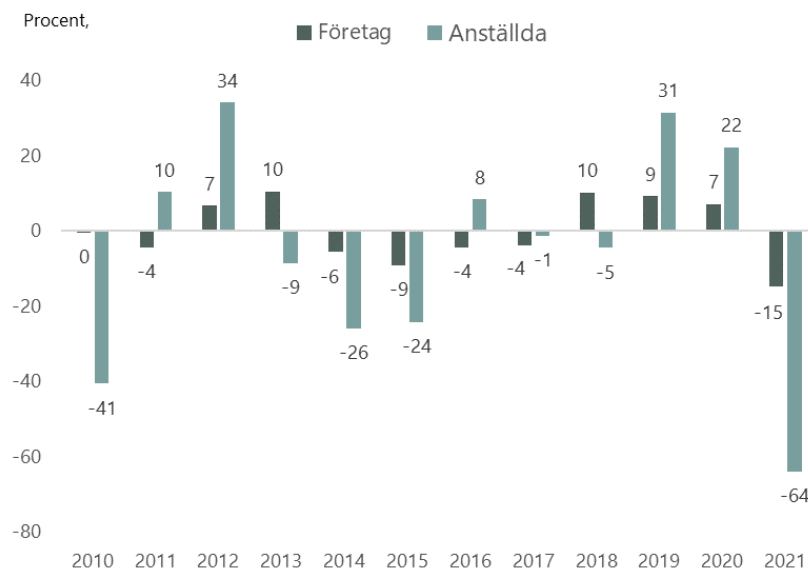
Antalet anställda berörda av konkurser minskade under 2021 med 75 procent inom arbetsförmedling, bemanning och andra personalrelaterade tjänster, en av de större branscherna inom gruppen finans-, fastighets- och företagstjänster.

Antalet konkurser minskade med 5 procent i arbetsförmedling, bemanning och andra personalrelaterade tjänster, med 11 procent inom konsulttjänster till företag och med 3 procent i teknisk konsultverksamhet medan de ökade med 22 procent inom fastighetsverksamhet. Inom fastighetservice samt skötsel och underhåll av grönytor minskade konkurserna med 25 procent.

Figur 15 Finans-, fastighets- och företagstjänster. Antal konkurser och antal anställda berörda av konkurser 2009 till 2021.



Figur 16 Finans-, fastighets- och företagstjänster. Antal företagskonkurser och antal anställda berörda av konkurser 2010 till 2021, procentuell förändring jämfört med föregående år.



År 2010 minskade antalet anställda berörda av konkurser med 40 procent. Inom konsulttjänster till företag uppgick minskningen till 70 procent, i reklam och marknadsundersökning till 36 procent och i arbetsförmedling, bemanning och andra personalrelaterade tjänster till 16 procent. Den efterföljande ökningen till 2012 i antal anställda gällde fastighetsverksamhet, konsulttjänster till företag och fastighetservice samt skötsel och underhåll av grönytor.

I perioden 2014 till 2017 minskade företagskonkurserna med 21 procent. De största minskningarna inträffade i fastighetsverksamhet med 40 procent och i reklam och marknadsföring med 50 procent. Under åren 2013 till 2015 minskade antalet anställda berörda av konkurser med 49 procent, 2 555 anställda 2015 jämfört med 4 977 anställda 2012. Antalet anställda minskade med knappt 60 procent i såväl reklam och marknadsundersökning som arbetsförmedling, bemanning och andra personalrelaterade tjänster som kontorstjänster och andra företagstjänster.

Åren 2018 och 2019 ökade företagskonkurserna med sammanlagt 21 procent. Inom konsulttjänster till företag uppgick ökningen till 32 procent och i fastighetservice samt skötsel och underhåll av grönytor till 26 procent.

I mars och april 2020 ökade konkurserna i finans-, fastighets- och företagstjänster med 40 procent. Den största ökningen inträffade i konsulttjänster till företag. Under resterande del av året minskade konkurserna med 3 procent. Sett till året i helhet ökade konkurserna med 7 procent och antalet anställda med 22 procent.

2.7 Utbildning, hälso- och sjukvård samt övriga personliga tjänster

Inom utbildning, hälso- och sjukvård samt övriga personliga tjänster uppgick antalet konkurser år 2021 till 569 företag, en ökning med 3 procent. Antalet anställda berörda av konkurser minskade med 61 procent.

Minskningen i antal anställda gällde, i något varierande grad, samtliga undergrupper med skilda slag av verksamhet med ett undantag, hälso- och sjukvård, där antalet anställda ökade 57 med procent. Detta var dock utifrån ett relativt lågt antal, 56 personer i 2020. Antalet anställda berörda av konkurser minskade med 75 procent inom öppna sociala insatser och med 62 procent inom andra konsumenttjänster.

Antalet företagskonkurser minskade med 5 procent inom utbildning medan konkurserna ökade med 18 procent inom hälso- och sjukvård. I sport-, fritids- och nöjesverksamhet minskade konkurserna med 7 procent. Inom andra konsumenttjänster, den största gruppen, ökade konkurserna med 8 procent.

I förhållande till antal befintliga företag i branschgruppen inleddes konkurser i 0,3 procent av företagen. Andelen anställda var totalt sett mycket låg. Inom undergruppen andra konsumenttjänster berördes dock 0,4 procent av de anställda inom gruppen av konkurser.

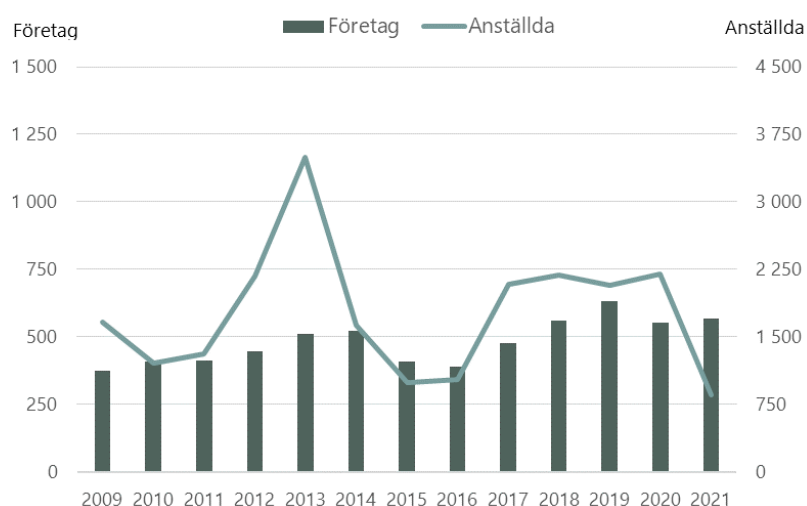
Sett över en längre tidsperiod ökade företagskonkurserna under åren 2012 till och med 2014 med sammanlagt 26 procent. Konkurserna ökade med 12 procent i utbildning, med 47 procent i sport-, fritids- och nöjesverksamhet och med 28 procent bland övriga konsumenttjänster. Ökningarna av antal anställda berörda av konkurser 2012 och 2013

gällde främst hälso- och sjukvård samt vård och omsorg med boende år 2012 samt utbildning år 2013. Minskningarna 2014 och 2015 inträffade inom nämnda branscher samt öppna sociala insatser och sport-, fritids- och nöjesverksamhet.

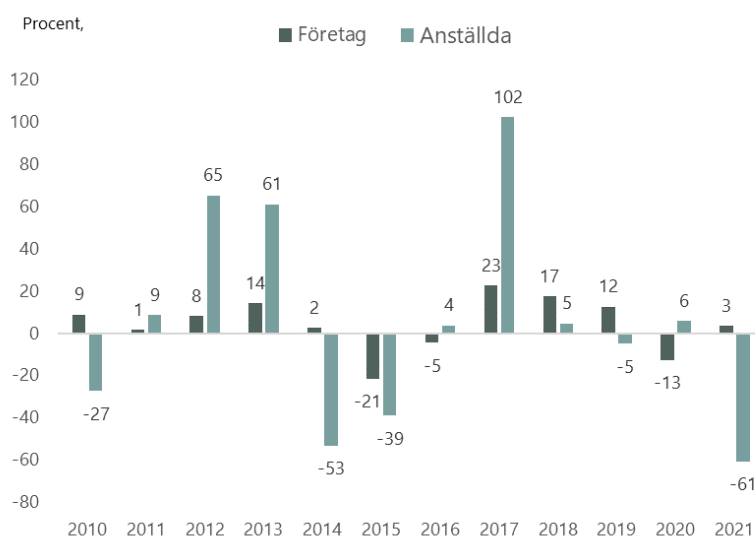
Konkurserna ökade åter under åren 2017 till 2019 med sammanlagt 62 procent, 631 företag år 2019 jämfört med 390 företag 2016. Ökningarna var spridda på olika branscher och uppgick i de största branscherna, sett till antal företag i konkurs år 2016, till 50 procent i andra konsumenttjänster och till 75 procent inom utbildning. Den kraftiga ökningen i antal anställda 2017 gällde öppna sociala insatser.

Under mars och april 2020 ökade konkurserna med 9 procent inom utbildning, hälso- och sjukvård samt övriga personliga tjänster. I maj till december minskade konkurserna med 21 procent och under hela året med 13 procent. Antalet anställda ökade med 6 procent.

Figur 17 Utbildning, hälso- och sjukvård samt övriga personliga tjänster. Antal konkurser och antal anställda berörda av konkurser 2009 till 2021.



Figur 18 Utbildning, hälso- och sjukvård samt övriga personliga tjänster. Antal företagskonkurser och antal anställda berörda av konkurser 2010 till 2021, procentuell förändring jämfört med föregående år.



3. Företagskonkurser efter län

Under 2021 minskade antalet konkurser med 11 procent i Stockholms län, med 10 procent i Västra Götalands län och med 17 procent i Skåne län.

I förhållande till antal befintliga företag försattes 0,6 procent av företagen i konkurs i Stockholms län, 0,5 procent i Västra Götalands län och 0,6 procent i Skåne län.

I förhållande till totalt antal anställda uppgick antalet anställda i konkursdrabbade företag till 0,2 procent i Stockholms län, 0,2 procent i Västra Götalands län och 0,3 procent i Skåne län.

Konkurserna i Stockholms län minskade med 10 procent inom byggindustrin och med 15 procent inom detaljhandeln. Inom restaurangverksamhet minskade konkurserna med 5 procent och i finans-, fastighets- och företagstjänster med 14 procent.

Antalet anställda berörda av konkurser minskade med 55 procent i Stockholms län. I byggindustrin minskade antalet anställda med 37 procent, i detaljhandeln med 72 procent och i finans-, fastighets- och företagstjänster med 67 procent.

Tabell 2 Företagskonkurser och antal anställda berörda av konkurser efter län 2021.

Län	Företag			Anställda		
	2021	Förändring procent, 2021-20	Andel i förhållande till befintliga företag, procent	2021	Förändring procent, 2021-20	Andel i förhållande till totalt anställda, procent
Stockholms län	2 226	-11	0,6	3 773	-55	0,2
Uppsala län	197	-16	0,5	218	-76	0,2
Södermanlands län	179	-2	0,6	151	-59	0,2
Östergötlands län	176	-12	0,4	263	-65	0,1
Jönköpings län	172	-12	0,4	426	-31	0,3
Kronobergs län	124	8	0,5	229	-47	0,3
Kalmar län	115	5	0,4	231	-39	0,2
Gotlands län	30	11	0,3	24	-27	0,1
Blekinge län	74	-4	0,5	65	-34	0,1
Skåne län	930	-17	0,6	1 481	-57	0,3
Hallands län	158	-11	0,4	430	-23	0,3
Västra Götalands län	948	-10	0,5	1 631	-63	0,2
Värmlands län	145	-14	0,4	232	-49	0,2
Örebro län	143	-19	0,5	182	-67	0,2
Västmanlands län	144	-13	0,6	156	-57	0,2
Dalarnas län	130	-19	0,3	282	-43	0,2
Gävleborgs län	161	-2	0,5	265	-31	0,2
Västernorrlands län	139	5	0,4	208	-29	0,2
Jämtlands län	65	-19	0,3	94	-66	0,2
Västerbottens län	107	-9	0,3	163	-40	0,1
Norrbottens län	100	-27	0,3	89	-79	0,1
Samtliga	6 463	-11	0,5	10 593	-56	0,2

I Västra Götalands län, med en total minskning på 10 procent, minskade konkurserna med 4 procent inom byggindustrin och med 15 procent inom detaljhandeln. Inom restaurangverksamhet ökade dock konkurserna med 10 procent. I finans-, fastighets- och företagstjänster minskade konkurserna med 14 procent.

Antalet anställda berörda av konkurser minskade med 63 procent i Västra Götalands län. Den största minskningen inträffade i detaljhandeln med 86 procent. I byggindustrin var nedgången 42 procent och i restaurangverksamhet 64 procent. Inom finans-, fastighets- och företagstjänster minskade antalet anställda med 35 procent.

I Skåne län, med en total minskning på 17 procent i antal företagskonkurser ökade dock konkurserna inom byggindustrin med 10 procent. I detaljhandel och restaurangverksamhet minskade konkurserna med 5 respektive 31 procent och inom finans-, fastighets- och företagstjänster med 22 procent.

Antalet anställda berörda av konkurser minskade med 57 procent i Skåne län. De största minskningarna gällde detaljhandel med 80 procent och finans-, fastighets- och företagstjänster med 69 procent. Inom byggindustrin uppgick minskningen till 9 procent och i restaurangverksamhet till 63 procent.

Bland övriga län med större förändringar i antal företagskonkurser kan nämnas att minskningen på 27 procent i antal konkurser i Norrbottens län gällde de tidigare nämnda större branschgrupperna i detta avsnitt som restaurangverksamhet, med en nedgång på 79 procent i antal företagskonkurser. Ett undantag var dock byggindustrin där konkurserna ökade. Som i detta fall var det dock fråga om mycket små tal där smärre förändringar ger stora procentuella utslag.

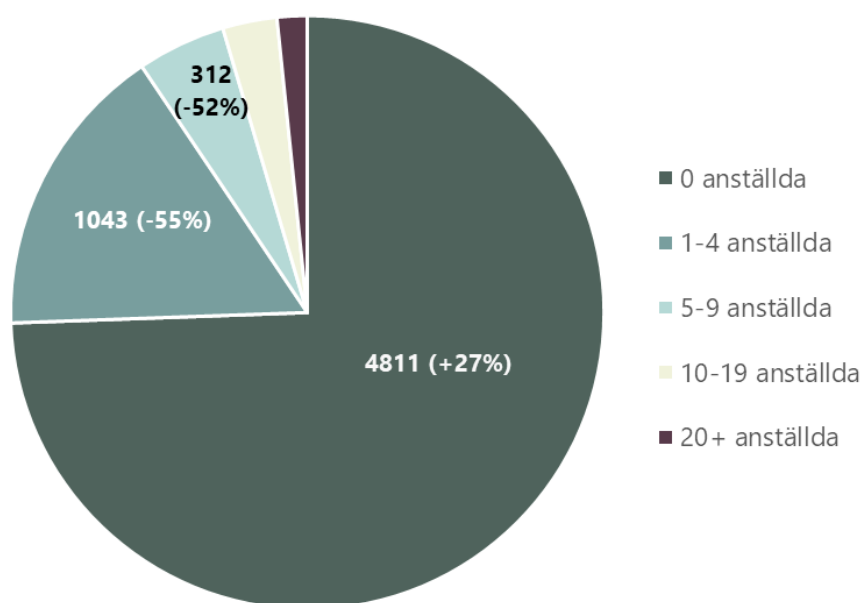
I Dalarnas-, Jämtlands- och Örebro län med nedgångar i konkurserna med 19 procent dominerades minskningarna i Dalarnas län av byggindustrin, i Jämtlands län av detaljhandeln och i Örebro län av restaurangverksamhet.

4. Konkurer efter antal anställda

I företag utan anställda uppgick konkurserna i 2021 till 4 811 företag jämfört med 3 802 företag vilket innebar en ökning med 27 procent och utgjorde en andel på 74 procent av samtliga företagskonkurser. År 2020 uppgick motsvarande andel till 52 procent.

I företag med 1 till 4 anställda minskade konkurserna med 55 procent och bland företag med 5 till 9 anställda med 52 procent. I företag med 10 till 19 anställda minskade konkurserna med 38 procent och bland företag med 20 anställda uppgick minskningen till 48 procent.

Figur 19 Antal företagskonkurser efter antal anställda, storleksklasser 2021. Utveckling jämfört med föregående år anges inom parentes.



5. Konkurer efter juridisk form

Knappt 90 procent av företagskonkurserna inträffade i aktiebolag och 8 procent bland enskilda näringsidkare. Antalet konkurser i aktiebolag uppgick till 5 740 företag vilket innebar en minskning med 12 procent. Bland handels- och kommanditbolag uppgick antalet konkurser till 216 företag, en ökning med 2 procent och bland enskilda näringsidkare var antalet konkurser 507 företag, en minskning med 9 procent.

6. Offentliga ackord

Offentliga ackord är en form av företagsrekonstruktion. De offentliga ackorden 2021 uppgick till 165 företag jämfört med 313 företag 2020. Antalet anställda i företagen var 4 099 personer jämfört med 9 932 personer. Den största minskningen i antal anställda inträffade inom detaljhandeln där 305 personer berördes av offentliga ackord jämfört med 3 278 personer 2020. För uppgifter om offentliga ackord med branschfördelning och geografisk fördelning hänvisas till tabellbilaga i anknytning till denna redovisning.

På vilket sätt statens insatser bidrar till svensk tillväxt och näringslivsutveckling står i fokus för våra rapporter.

Läs mer om vilka vi är och vad nyttan med det vi gör är på www.tillvaxtanalys.se. Du kan även följa oss på LinkedIn och YouTube.

Anmäl dig gärna till vårt [nyhetsbrev](#) för att hålla dig uppdaterad om pågående och planerade analys- och utvärderingsprojekt.

Varmt välkommen att kontakta oss!



Tillväxtanalys

Studentplan 3, 831 40 Östersund

Telefon: 010-447 44 00

E-post: info@tillvaxtanalys.se

Webb: www.tillvaxtanalys.se