

Statistik

2009:05



# Nyförretagandet i Sverige 2008



# Nyföretagandet i Sverige 2008

Newly-started enterprises in Sweden 2008

## Innehållsförteckning

Contents

|                                  |    |
|----------------------------------|----|
| Sammanfattning .....             | 2  |
| Summary .....                    | 3  |
| Kommentar till statistiken ..... | 4  |
| Fakta om statistiken.....        | 19 |
| Tabellförteckning .....          | 22 |
| Tabellbilaga.....                | 24 |



### Statistikansvarig myndighet

Tillväxtanalys  
Studentplan 3, 831 40 Östersund  
Telefon 010 447 44 00  
Telefax 010 447 44 01  
[www.tillvaxtanalys.se](http://www.tillvaxtanalys.se)

### Förfrågningar:

Lars Sundell  
telefon 010 447 44 36  
e-post [lars.sundell@tillvaxtanalys.se](mailto:lars.sundell@tillvaxtanalys.se)

Ansvarig utgivare Dan Hjalmarsson  
Stockholm oktober, 2009



### Producent

SCB, ES/TN  
701 89 ÖREBRO  
Telefon 019 17 60 00  
Telefax 019 17 69 64  
[www.scb.se](http://www.scb.se)

### Förfrågningar:

Fredrik Nilsson telefon 019 17 60 00  
e-post [fredrik.nilsson@scb.se](mailto:fredrik.nilsson@scb.se)

## Sammanfattning

Med nyföretagande avses i denna publikation företag där verksamheten är helt nystartad eller har återupptagits efter att ha varit vilande i minst två år. Statistiken omfattar inte företag som nyaktiverats på grund av ägarbyten, ändring av juridisk form eller annan ombildning. Statistiken över nystartade företag skiljer sig från annan statistik på området. Den statistik som framställs utifrån nyregistreringar från Bolagsverket eller direkta utdrag av nyaktiveringar från Statistiska centralbyråns företagsdatabas, FDB, omfattar även olika typer av ombildningar. När det gäller uppgifter från Bolagsverket saknas de enskilda näringsidkare som inte namnskyddar sin verksamhet. Statistiken baseras på en enkätundersökning och bygger för flertalet av de redovisade variablerna på ett urval av företag.

Antalet nystartade företag 2008 uppgick till 57 801 stycken, vilket innebar en minskning med en procent jämfört med 2007. En tredjedel av de nya företagen startades inom branschgruppen *Finansiell verksamhet och andra företagstjänster*, till exempel administrativ och teknisk konsultverksamhet, och en knapp fjärdedel inom *Utbildning, hälso- och sjukvård samt andra samhällsliga och personliga tjänster*, exempelvis media/kultur-, rekreations- och vårdföretag.

Av de nystartade företagen 2008 hade 31 procent sitt säte i Stockholms län, 16 procent i Västra Götalands län och 14 procent i Skåne län. Jämfört med 2007 ökade antalet nyetableringar med två procent i Stockholms län medan antalet minskade med två procent i Västra Götalands län och var så gott som oförändrat i Skåne län.

Det genomsnittliga antalet sysselsatta (hel-, deltid inklusive arbetande ägare) i nystartade företag år 2008 uppgick till 1,7 person per företag.

Antalet företag startade år 2008 av en kvinna eller flera kvinnor uppgick till 18 368 stycken eller 32 procent av de nyetablerade företagen. Motsvarande andel uppgick år 2007 till 31 procent. Antalet företag startade av kvinnor och män gemensamt uppgick till 3 876 stycken, eller 7 procent av samtliga nystartade företag. Motsvarande andel år 2007 uppgick till 6 procent.

År 2008 uppgick antalet nyetablerade företag startade av en person med utländsk härkomst till 9 762 stycken. Andelen nya företagare med utländsk härkomst av det totala antalet nystartade företag uppgick år 2008 därmed till 17 procent, jämfört med 16 procent år 2007.

Cirka 14 000 eller 24 procent av de nya företagen 2008 startades som aktiebolag. Motsvarande andel uppgick år 2007 till 23 procent.

## Summary

In this publication “New enterprises” covers companies that are completely new or that have resumed activity after being dormant for at least two years. The statistics do not cover companies that have been reactivated as a result of a change in ownership, change in legal form or other type of reconstruction. The statistics on new enterprises differ from other statistics in the area. The statistics are based on new registrations from the Swedish Companies Registration Office (Bolagsverket) or direct extraction of new registrations from Statistics Sweden's Business Register (FDB) and also cover different types of reconstructions. The data from the Swedish Companies Registration Office does not cover sole proprietorships, a company form where trading names are not protected. The statistics are based on questionnaires and most of the variables reported are based on a sample of companies.

The number of newly started enterprises in 2008 amounted to 57 801, which represents a decrease of 1 per cent compared with 2007. A third of the new enterprises were started in the industry classification *Financial intermediation and other company services*, for example, administrative and technical consultancy, and slightly less than a quarter in *Education, health and medical care, as well as other societal and personal services*, such as media/culture, recreation and healthcare companies.

Of newly started enterprises in 2008, 31 per cent had their headquarters in the County of Stockholm, 16 per cent in the County of Västra Götaland and 14 per cent in the County of Skåne. Compared with 2007 the number of new establishments increased by 2 per cent in the County of Stockholm, whilst in the County of Västra Götaland there was a decrease of 2 per cent, and in the County of Skåne virtually no change.

The average number of employees (full-time, part-time including working owners) in newly started enterprises amounted in 2008 to 1.7 persons per enterprise.

The number of enterprises started by one or more women amounted in 2008 to 18 368 or 32 per cent of all newly started enterprises. The corresponding proportion in 2007 was 31 per cent. The number of enterprises started by women and men jointly amounted to 3 876, or 7 per cent of all newly started enterprises. The corresponding proportion in 2007 was 6 per cent.

In 2008 the number of enterprises started by a person of foreign origin amounted to 9 762. The number of new enterprise owners with a foreign background in 2008 as a proportion of all newly started enterprises in 2008 amounted to 17 per cent, compared to 16 per cent in the previous year.

About 14 000 or 24 per cent of new enterprises started in 2008 were limited companies. The corresponding proportion in 2007 was 23 per cent.

## Kommentar till statistiken

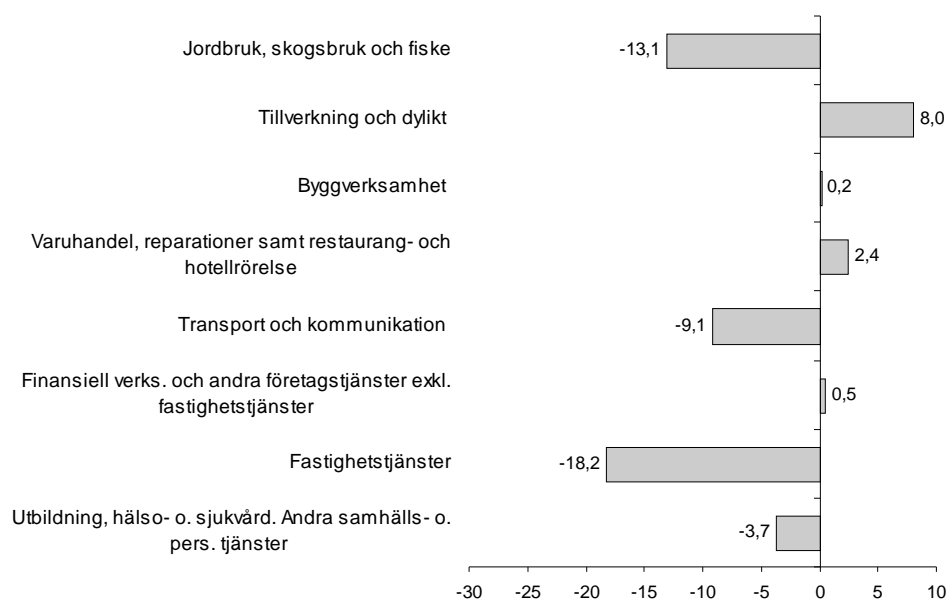
Med nyföretagande avses i denna publikation företag där verksamheten är helt nystartad eller har återupptagits efter att ha varit vilande i minst två år. Statistiken omfattar inte företag som nyaktiverats på grund av ägarbyten, ändring av juridisk form eller annan ombildning. Statistiken bygger på enkätbaserad urvalsundersökning. För ytterligare information om undersökningen, se avsnittet fakta om statistiken.

## Nya företag under 2008

Antalet nystartade företag 2008 uppgick till 57 801 stycken, vilket innebar en minskning med en procent jämfört med 2007 då 58 526 företag nyetablerades.

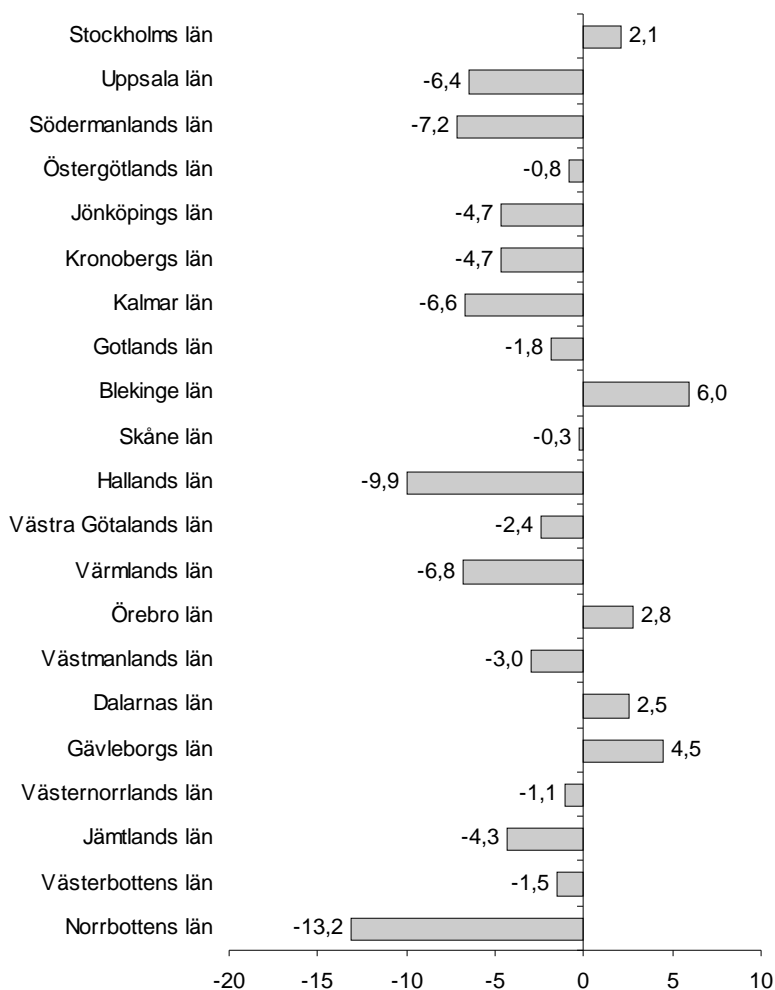
En tredjedel av de nya företagen startades inom branschgruppen *Finansiell verksamhet och andra företagstjänster*, till exempel administrativ och teknisk konsultverksamhet, och en knapp fjärdedel inom *Utbildning, hälso- och sjukvård samt andra samhälleliga och personliga tjänster*, som media/kultur-, rekreations- och vårdföretag. Jämfört med 2007 ökade antalet nya företag inom branschgruppen *Tillverkning och dylikt* med 8 procent. Inom branschgrupperna *Fastighetstjänster* och *Jordbruk, skogsbruk och fiske* minskade antalet nystartade företag med 18 respektive 13 procent.

Figur 1 Procentuell förändring av antal nystartade företag mellan 2007 och 2008 efter branschgrupp



Av de nystartade företagen 2008 hade 31 procent sitt säte i Stockholms län, 16 procent i Västra Götalands län och 14 procent i Skåne län. Jämfört med 2007 ökade antalet nyetableringar med två procent i Stockholms län medan antalet minskade med två procent i Västra Götalands län och var så gott som oförändrat i Skåne län.

Figur 2 Procentuell förändring av antal nystartade företag mellan 2007 och 2008 efter län



### Sysselsättning i nystartade företag

De nystartade företagen 2008 sysselsatte totalt 96 839 personer (hel-, deltid inklusive arbetande ägare). I jämförelse med 2007 minskade antalet sysselsatta i nystartade företag med 2,5 procent.

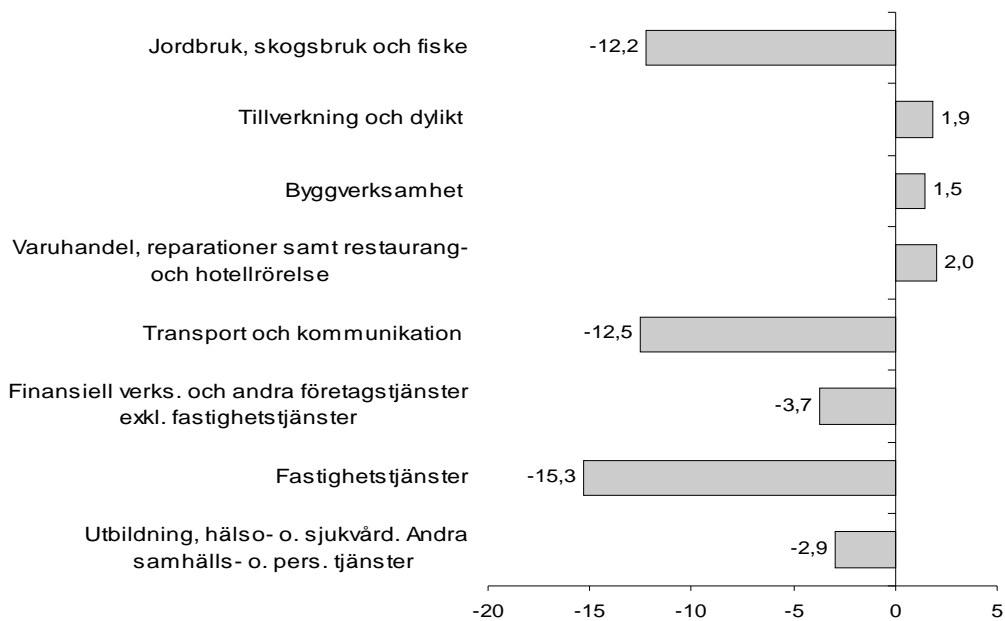
Antalet sysselsatta kvinnor i de nystartade företagen uppgick år 2008 till 36 526 och antalet sysselsatta män till 60 312. Antalet heltidssysselsatta uppgick till 36 503 personer.

Det genomsnittliga antalet sysselsatta i nystartade företag år 2008 uppgick till 1,7 person per företag. Den genomsnittliga sysselsättningen var högre inom *Transport och kommunikation* med 2,1 person per företag och inom *Varuhandel, reparationer samt restaurang- och hotellrörelse* med 2,0 person per företag.

Högst genomsnittligt antal sysselsatta kvinnor i nystartade företag fanns inom branschgruppen *Utbildning, hälso- och sjukvård samt andra samhällsliga och personliga tjänster* samt inom *Varuhandel, reparationer samt restaurang- och hotellrörelse* med 0,9 person inom vardera branschgrupp.

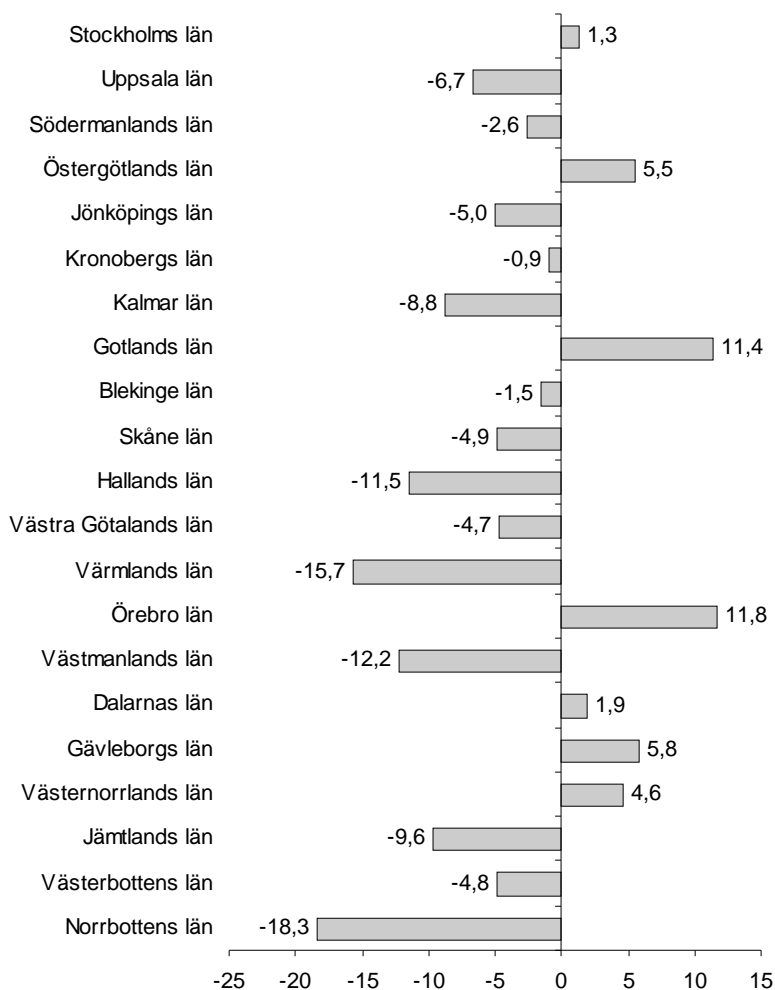
De genomsnittligt högsta antalen sysselsatta män återfanns inom branschgrupperna *Transport och kommunikation* samt *Byggverksamhet* med 1,7 respektive 1,5 person per företag.

Figur 3 Procentuell förändring av antal sysselsatta i nystartade företag mellan 2007 och 2008 efter branschgrupp





Figur 4 Procentuell förändring av antal sysselsatta i nystartade företag mellan 2007 och 2008 efter län



### Nya företag i relation till antalet befintliga företag och befolkningsunderlag – förnyelsetal och etableringsfrekvens

Förnyelsetalet för nystartade företag definieras i denna publikation som antalet nystartade företag per 100 befintliga företag föregående år.

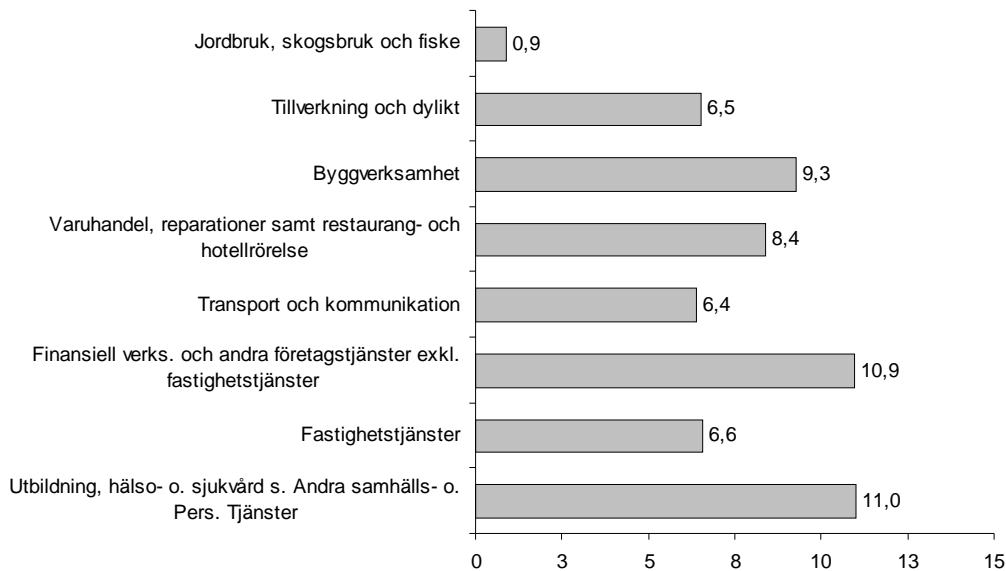
Förnyelsetalet år 2008 uppgick till 7,2 procent, jämfört med 7,5 procent år 2007. Efter branschgrupp var förnyelsetalet högst för företag verksamma inom branschgruppen *Utbildning, hälso- och sjukvård samt andra samhällliga och personliga tjänster* med 11,0 procent samt inom *Finansiell verksamhet och andra företagstjänster exklusive fastighetstjänster* med 10,9 procent.

Fördelat efter län återfanns år 2008 de högsta förnyelsetalen i Stockholms och Skåne län med förnyelsetal på 9,8 respektive 8,2 procent.

Etableringsfrekvens för nystartade företag definieras i denna publikation som antalet nystartade företag per 1000 invånare i åldern 16–64 år innevarande år. Etableringsfrekvensen för hela landet uppgick i 2008 till 9,7 företag per 1 000 invånare. Fordelat efter

län återfanns den högsta etableringsfrekvensen i Stockholms län med 13,8 företag per 1 000 invånare.

Figur 5 Förnyelsetal 2008 efter branschgrupp



Anm: Med förnyelsetal avses antal nystartade företag per 100 befintliga företag.

### Nystartade företag efter kommun

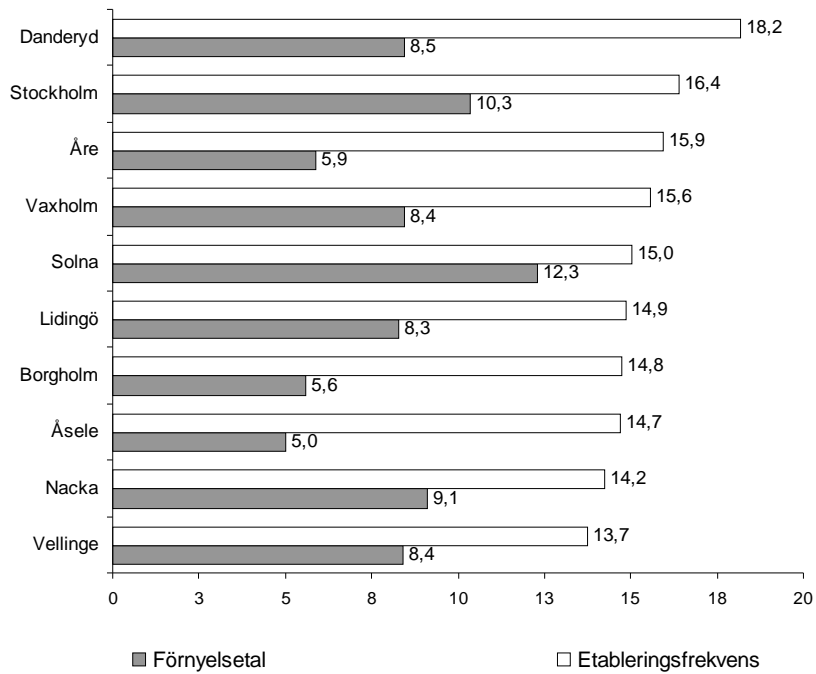
Knappt 9 200 företag startades under året i Stockholms kommun. Angett i relation till befolkningen innebär detta att 16,4 företag per 1 000 invånare nyetablerades i kommunen. Motsvarande etableringsfrekvenser uppgick i Göteborgs kommun till 10,9 och i Malmö kommun till 11,3 företag per 1 000 invånare. Antalet nyetableringar uppgick i dessa båda kommuner till drygt 3 700 respektive knappt 2 200. Angett i relation till företagsstocken uppgick förnyelsetalet i Stockholms kommun till 10,3 företag per 100 befintliga företag jämfört med 10,3 och 11,2 i Göteborgs kommun respektive Malmö kommun.

Jämfört med 2007 ökade antalet nyetableringar av företag med tre procent i Stockholms kommun medan antalet minskade med fem procent i Göteborgs kommun och med två procent i Malmö kommun.

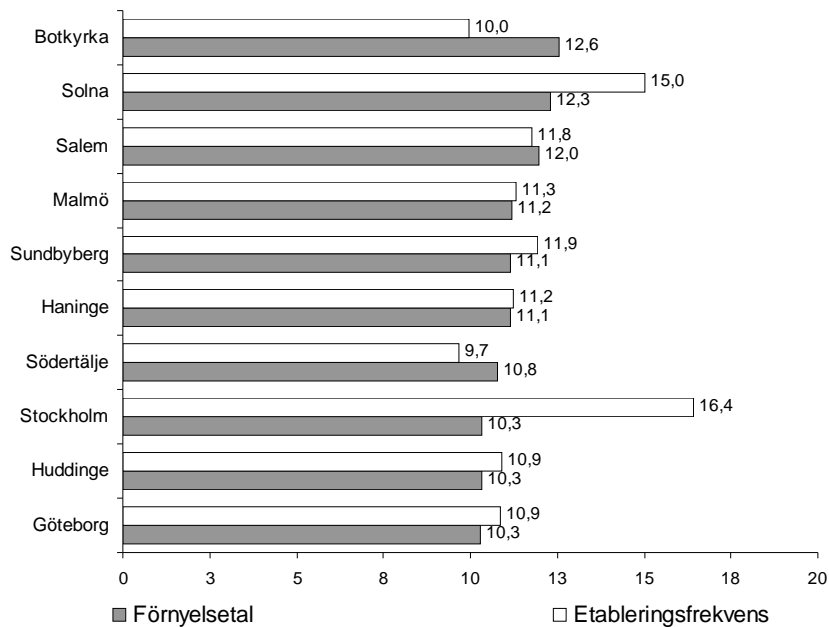
Angett i relation till befolkningen återfanns de högsta etableringsfrekvenserna för nystartade företag i Danderyds kommun med 18,2 företag per 1 000 invånare, Stockholms kommun med 16,4 företag och Åre kommun med 15,9 företag per 1 000 invånare.

I relation till antal befintliga företag i respektive kommun återfanns de högsta förnyelsetalen i Botkyrka kommun med 12,6 företag per 100 befintliga företag, Solna kommun med 12,3 och Salem kommun med 12,0 företag.

Figur 6 Kommuner, tio högsta etableringsfrekvenser. Förnysetal och etableringsfrekvens 2008



Figur 7 Kommuner, tio högsta förnysetal. Förnysetal och etableringsfrekvens 2008



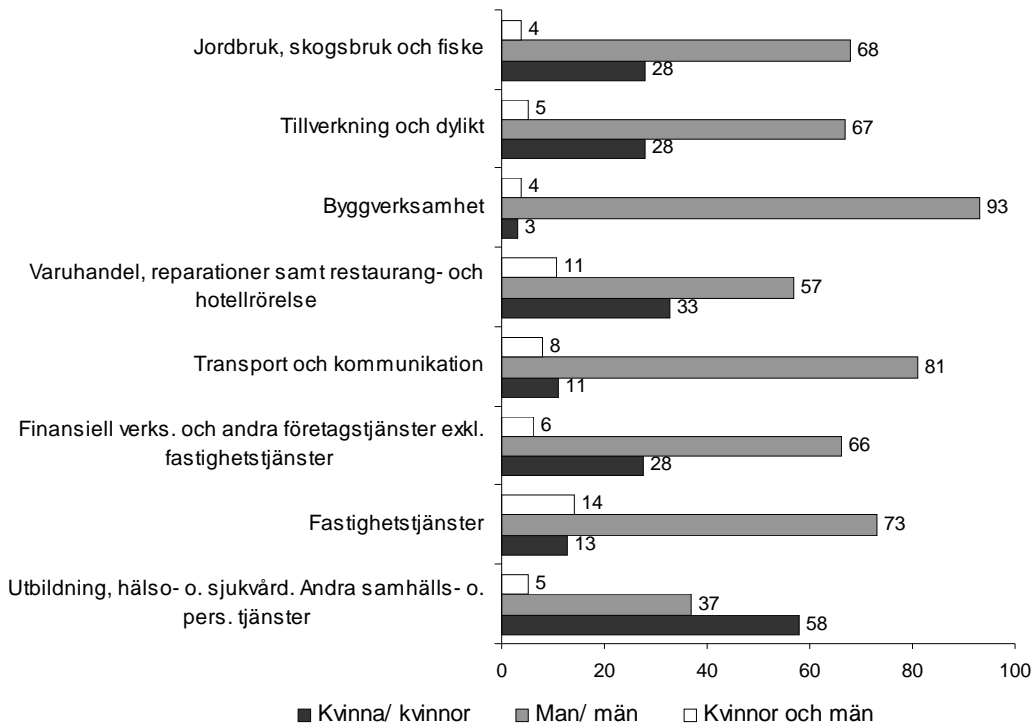
### Nya företag efter kön

Antalet företag startade år 2008 av en kvinna eller flera kvinnor uppgick till 18 368 stycken eller 32 procent av de nyetablerade företagen. Motsvarande andel uppgick år 2007 till 31 procent. Antalet företag startade av kvinnor och män gemensamt uppgick till 3 876 stycken, eller 7 procent av samtliga nystartade företag. Motsvarande andel år 2007 uppgick till 6 procent.

De högsta andelarna företag startade av kvinnor återfanns inom branschgrupperna *Utbildning, hälso- och sjukvård samt andra samhällsliga och personliga tjänster* där 58 procent av företagen startades av kvinnor samt inom *Varuhandel, reparationer samt restaurang- och hotellrörelse* där 33 procent av företagen inom respektive branschgrupp startades av kvinnor. År 2007 uppgick motsvarande andelar till 56 respektive 33 procent.

Etableringsfrekvensen för företag startade av kvinnor uppgick till 6,3 företag per 1 000 kvinnor. Motsvarande mått för män uppgick till 11,8. Jämfört med år 2007 innebar detta en något lägre andel för män medan etableringsfrekvensen var oförändrad för kvinnor.

Figur 8 Antal nystartade företag 2008 efter branschgrupp och lednings könssammansättning, procent



Anm: Summerar sig ej till 100 då partiellt bortfall förekommer.

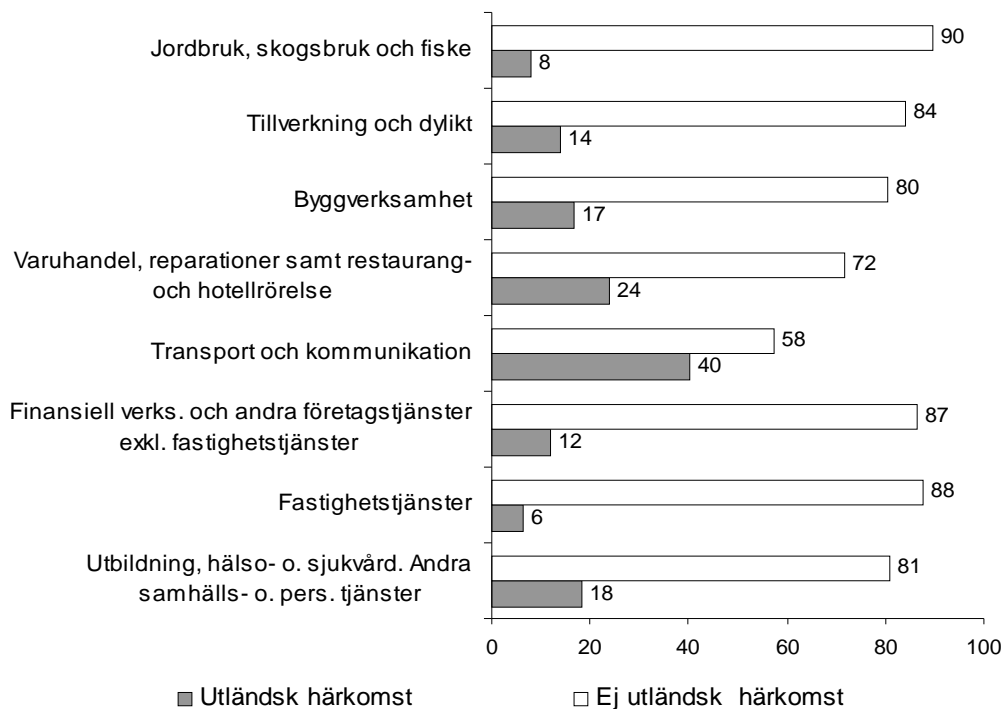
Fördelat efter län och kön återfanns de högsta etableringsfrekvenserna för både män och kvinnor i Stockholms län med etableringsfrekvenser på 16,7 för män respektive 8,9 för kvinnor. Motsvarande etableringsfrekvenser uppgick i Västra Götalands län till 11,3 och 5,8 och i Skåne län till 11,9 respektive 7,0.

### Nystartade företag efter härkomst

År 2008 uppgick antalet nyetablerade företag startade av en person med utländsk härkomst till 9 762 stycken. Andelen nya företagare med utländsk härkomst av det totala antalet nystartade företag uppgick år 2008 därmed till 17 procent, jämfört med 16 procent år 2007.

Inom respektive branschgrupp återfanns störst andel nya företag 2008 med en företagare av utländsk härkomst inom *Transport och kommunikation* med en andel på 40 procent. Jämfört med 2007 innebar detta en ökning med 7 procentenheter. Inom branschgruppen *Varuhandel, reparationer samt restaurang- och hotellrörelse* uppgick andelen nya företagare av utländsk härkomst till 24 procent.

Figur 9 Antal nystartade företag 2008 efter branschgrupp och härkomst, procent



Anm: Summerar sig ej till 100 då partiellt bortfall förekommer.

Etableringsfrekvensen för nya företag startade av personer av utländsk härkomst uppgick år 2008 till 8,3 nya företag per 1 000 personer med utländsk härkomst jämfört med 9,8 bland personer med svensk härkomst. Jämfört med 2007 innebar detta en oförändrad etableringsfrekvens för personer av utländsk härkomst och en svag minskning för personer med svensk härkomst.

Efter län uppgick etableringsfrekvensen för företagare av utländsk härkomst i Stockholms län till 9,9, i Västra Götalands län till 6,8 och i Skåne län till 9,6 företag per 1 000 personer.

## Omsättning

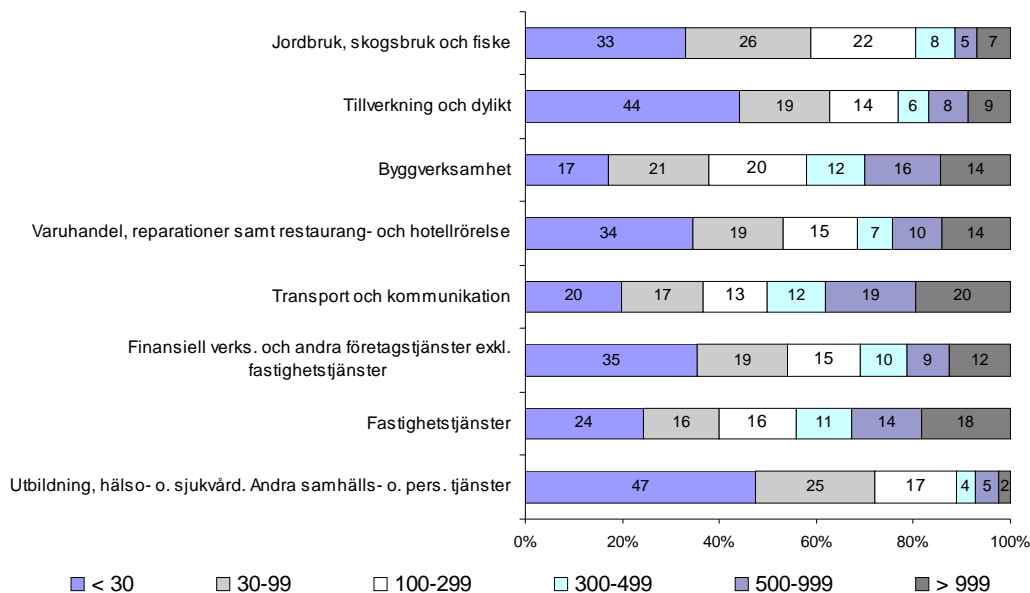
Av de nystartade företagen 2008 hade 35 procent en uppskattad nettoårsomsättning under 30 tkr och 11 procent en årsomsättning på 1 000 tkr eller mer. Jämfört med 2007 ökade andelen företag i den lägsta omsättningsgruppen med fyra procentenheter. Andelen i den högsta omsättningsgruppen var så gott som oförändrad.

De högsta andelarna företag med en omsättning på 1 000 tkr eller mer återfanns inom branschgrupperna *Transport och kommunikation* och *Fastighetstjänster* med andelar på cirka 20 procent vardera.

Den lägsta andelen företag i denna kategori återfanns i branschgrupperna *Utbildning, hälso- och sjukvård samt andra samhällseliga och personliga tjänster* med en andel på två procent.

Andelen nya företag i den lägsta omsättningsgruppen under 30 tkr uppgick inom *Utbildning, hälso- och sjukvård samt andra samhällseliga och personliga tjänster* till 47 procent och inom *Tillverkning och dylikt* till 44 procent. Inom *Tillverkning och dylikt* ökade därmed denna grupp med 11 procentenheter jämfört med 2007. Inom *Finansiell verksamhet och andra företagstjänster* ökade motsvarande grupp företag med 9 procentenheter.

Figur 10 Antal nystartade företag 2008 efter branschgrupp och omsättningsklass (tkr), procent

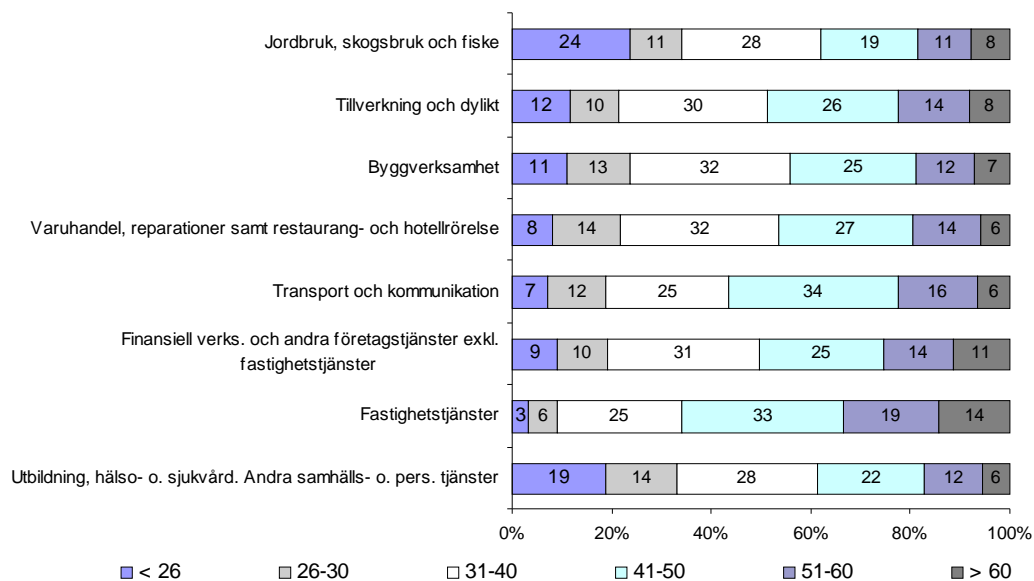


## Ålder

Fördelat efter ålder startades 30 procent av de nya företagen under 2008 av personer i åldrarna 31 till 40 år. Drygt 10 procent av företagen startades av personer under 26 år och knappt 10 procent av företagen av personer över 60 år. Jämfört med 2007 innebar detta små förändringar.

Fördelat efter län uppgick andelarna nya företag startade av personer under 26 år och mellan 26 och 30 år till 31 procent i Jönköpings län och till 30 procent i Kronobergs län. I Kalmar och Gotlands län uppgick denna andel till 29 procent i vardera län.

Figur 11 Antal nystartade företag 2008 efter branschgrupp och åldersgrupp, procent

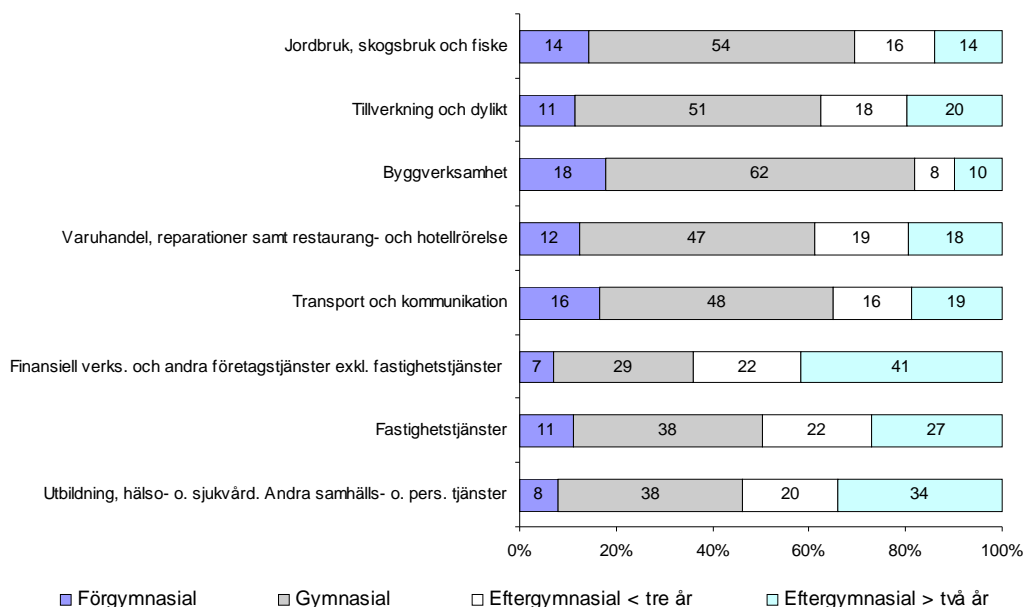


Anm: Summerar sig ej till 100 då partiellt bortfall förekommer.

## Utbildning

År 2008 startades drygt 40 procent av de nya företagen av personer med gymnasial utbildning. Efter branschgrupp var andelarna de högsta inom *Byggverksamhet* med 62 procent och inom *Jordbruk, skogsbruk och fiske* med 54 procent. Andelen nya företag startade av personer med förgymnasial utbildning uppgick år 2008 till 10 procent. Andelen var högst inom branschgruppen *Byggverksamhet* med 18 procent.

Figur 12 Antal nystartade företag 2008 efter branschgrupp och utbildning, procent



Anm: Summerar sig ej till 100 då partiellt bortfall förekommer

Andelen nya företag startade av personer med eftergymnasial utbildning längre än två år uppgick år 2008 till 29 procent. Andelen var högst, 41 procent, inom branschgruppen *Finansiell verksamhet och andra företagstjänster*.

Fördelat efter län uppgick förelåg de högsta andelarna nya företag startade av personer med gymnasial utbildning i Jämtlands- och Gävleborgs län med en andel på 55 procent i vardera län. De högsta andelarna nya företag startade av personer med förgymnasial utbildning återfanns i Kalmar- och Västmanlands län med 15 procent i respektive län. De högsta andelarna nya företag startade av personer med eftergymnasial utbildning längre än två år förelåg i Uppsala- och Stockholms län med andelar på 37 respektive 34 procent.

## Tidigare sysselsättning

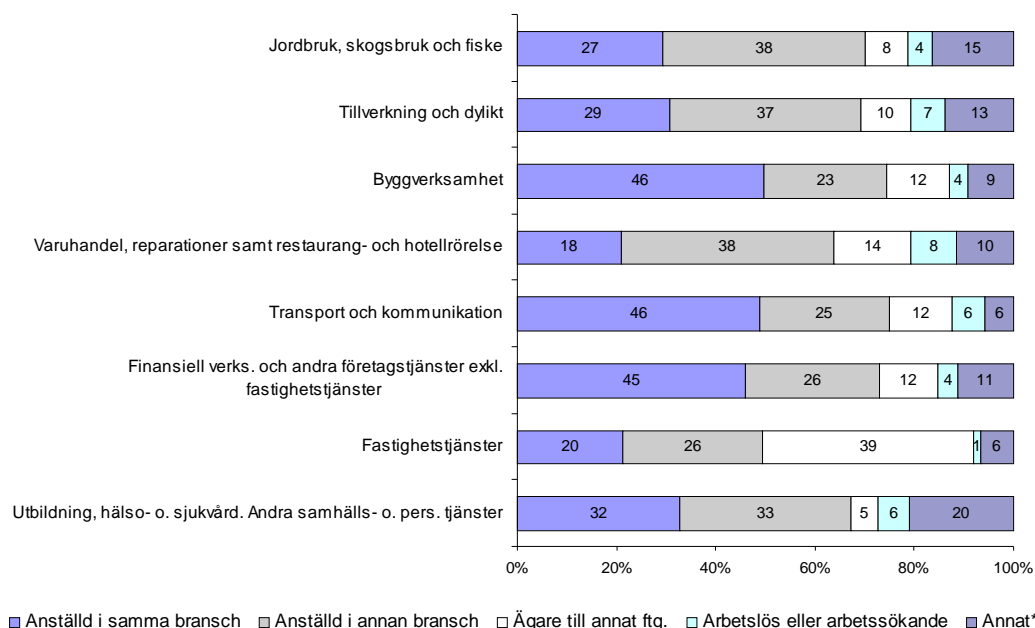
År 2008 startades 30 procent av de nya företagen av personer som varit anställda inom en annan bransch än företagets verksamhetsbransch innan de startade företaget. En andel på 35 procent hade varit anställd inom samma bransch. Det senare förhållandet var relativt sett vanligast inom *Byggverksamhet*, *Transport och kommunikation* och *Finansiell verksamhet och andra företagstjänster* där cirka 45 procent av företagen inom respektive bransch startades av personer som tidigare varit anställda inom branschen. Detta kan



jämföras med att 18 procent av de nya företagen inom *Varuhandel, reparationer samt restaurang- och hotellrörelse* år 2008 startades av personer med tidigare anställning inom branschen.

Fem procent av de nya företagen år 2008 startades av personer som varit arbetslösa eller arbetssökande innan de startade företaget. Inom *Fastighetstjänster* uppgick denna grupp till en procent och inom *Varuhandel, reparationer samt restaurang- och hotellrörelse* till 8 procent.

Figur 13 Antal nystartade företag 2008 efter branschgrupp och tidigare sysselsättning, procent



Anm: I kategorin Annat ingår studier och hemarbete samt övrigt som inte gått att klassificera till någon av de övriga kategorierna.

Andelen nya företag som startades av personer som tidigare varit ägare av annat företag uppgick år 2008 till 11 procent. Den ojämförligt högsta andelen nya företag inom denna grupp återfanns inom *Fastighetstjänster* med 37 procent.

### Motiv för att starta företag

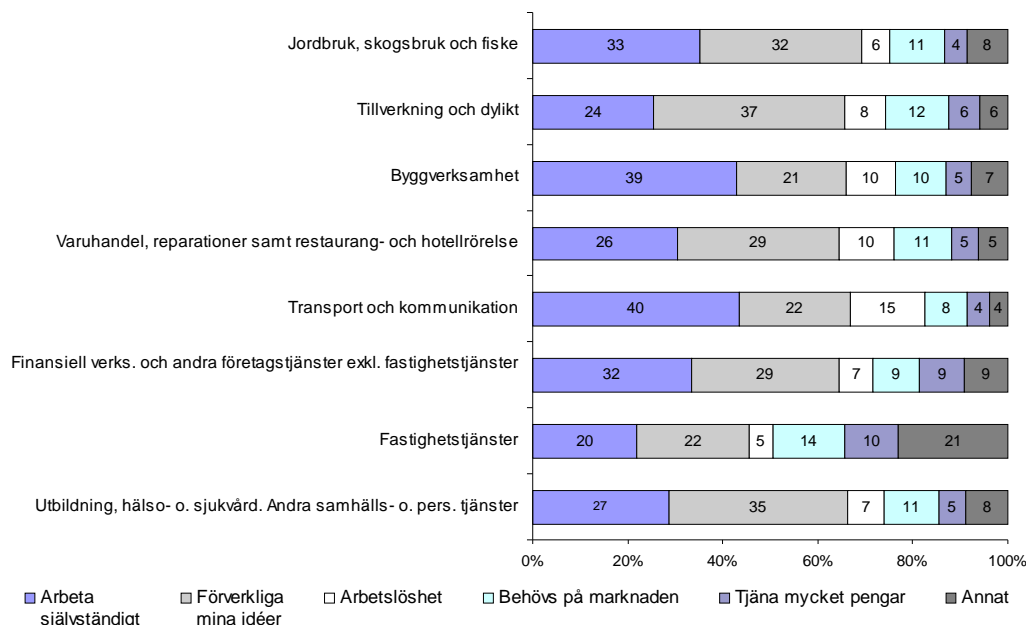
Motiven att *få arbeta självständigt* och att *få förverkliga mina idéer* var de vanligaste motiven för att starta företag. Andelen nya företag som startades av personer vilka angett detta som sitt främsta motiv uppgick till 30 procent för vardera alternativet.

Motivet att *få arbeta självständigt* var relativt sett mest frekvent inom *Byggverksamhet* och *Transport och kommunikation* där andelarna nya företag med en företagare som uppgivit detta som främsta motiv till att starta företaget uppgick inom båda branschgrupper uppgick till cirka 40 procent.

Motivet att *få förverkliga mina idéer* var vanligast förekommande inom *Tillverkning och dylikt* med en andel på 37 procent och inom *Utbildning, hälso- och sjukvård samt andra samhälleliga och personliga tjänster* med en andel på 35 procent. Andelen personer som angett arbetslöshet eller risk för arbetslöshet som viktigaste motiv uppgick till 8 procent år

2008, oförändrat jämfört med 2007. Andelen var högst, 15 procent, bland nya företagare inom branschgruppen Transport och kommunikation.

Figur 14 Antal nystartade företag 2008 efter branschgrupp samt motiv till företagsstart, procent



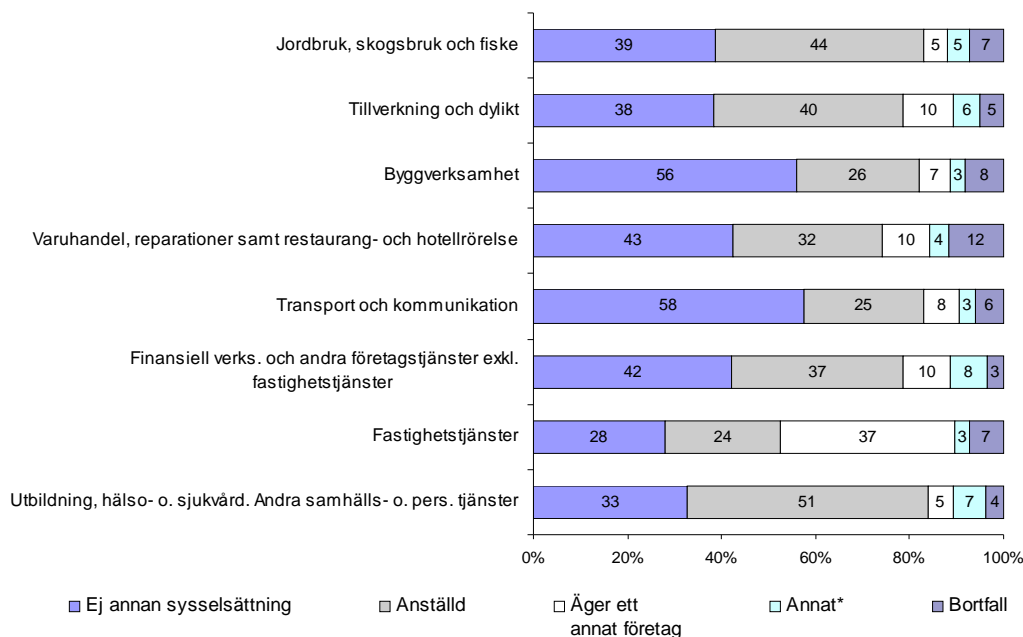
Anm: Summerar sig ej till 100 då partiellt bortfall förekommer

### Parallell verksamhet

År 2008 startades 41 procent av de nya företagen av personer som inte hade annan sysselsättning vid sidan av företaget, oförändrat jämfört med 2007. En andel på 38 procent hade år 2008 en anställning vid sidan av företaget. Andelen nya företagare som även ägde ett annat företag uppgick till 9 procent.

Andelen nya företagare år 2008 som inte hade annan sysselsättning var högst inom branschgrupperna *Byggverksamhet* och *Transport och kommunikation*, med andelar inom denna kategori på 56 respektive 58 procent. Den största andelen nya företagare som även hade en anställning återfanns inom branschgruppen *Utbildning, hälso- och sjukvård samt andra samhälls- och personliga tjänster* med 51 procent.

Figur 15 Antal nystartade företag 2008 efter branschgrupp samt parallell verksamhet, procent



Anm: I kategorin Annat ingår studier

## Juridisk form

Cirka 14 000 eller 24 procent av de nya företagen 2008 startades som aktiebolag. Motsvarande andel uppgick år 2007 till 23 procent. Den högsta andelen aktiebolag år 2008, 60 procent, återfanns inom branschgruppen *Fastighetstjänster*. Inom branschgruppen *Varuhandel, reparationer samt restaurang- och hotellrörelse* ökade andelen aktiebolag under året med tre procentenheter, från 26 till 29 procent.

## Finansiering

Andelen nystartade företag som bland annat finansierats med egna medel uppgick år 2008 till 78 procent, andelen företag som finansierats med medel från släkt och vänner till 6 procent och andelen företag som finansierats med banklån till 13 procent. Andelen företag som erhållit stöd till start av näringsverksamhet uppgick till fyra procent, vilket innebar en nedgång med tre procentenheter jämfört med 2007. Fördelat efter branschgrupper uppgick andelarna företag vilka fått stöd till start av näringsverksamhet till 6 procent inom branschgrupperna *Jordbruk, skogsbruk och fiske*, *Tillverkning och dylikt* samt *Utbildning, hälso- och sjukvård samt andra samhälls- och personliga tjänster* respektive.

Andelen nya företag vilka bland annat finansierats med egna medel var högst inom *Utbildning, hälso- och sjukvård samt andra samhälls- och personliga tjänster* samt *Finansiell verksamhet och andra företags tjänster*, där 84 procent av företagen helt eller delvis finansierats på detta sätt. Finansiering med banklån var mest frekvent bland nya företag inom *Fastighetstjänster* samt *Transport och kommunikation* där 21 respektive 25 procent av företagen helt eller delvis finansierats på detta sätt.

## Information och rådgivning

Fördelat efter olika typer av aktörer för information och rådgivning i samband med start av företag uppgick andelen nya företag vilka helt eller delvis fått sådan information från olika myndigheter till 34 procent, till 6 procent från ALMI företagspartner, 9 procent från privata icke vinstgivande organisationer samt till 14 procent från privata aktörer. Cirka 23 000, eller 32 procent, av de personer som startat ett nytt företag 2008 angav att de inte fått eller efterfrågat information och rådgivning.

Information från myndigheter var mest frekvent bland nya företag inom *Utbildning, hälso- och sjukvård samt andra samhällliga och personliga tjänster*, där 43 procent fått sådan information, medan information från kommersiella aktörer var oftast förekommande bland företag inom *Fastighetstjänster*, med en andel på 22 procent. Inom denna branschgrupp återfanns även den största andelen, 54 procent, vilka inte fått eller efterfrågat information.

## Fakta om statistiken

Myndigheten för tillväxtpolitiska utvärderingar och analyser, Tillväxtanalys, ansvarar enligt lagen om officiell statistik, SFS 2001:99, och bilaga till statistikförordningen, SFS 2001:100, för officiell statistik inom området Nystartade företag. I åtagandet ingår bland annat att årligen undersöka antalet nystartade företag i Sverige. Undersökningen genomförs av Statistiska centralbyrån, SCB, på uppdrag av ITPS. Syftet med undersökningen är att uppskatta antalet nystartade företag i Sverige under ett givet år per län, branschgrupp och kommun. Andra variabler av stor betydelse är antalet sysselsatta i de nystartade företagen och deras omsättning under verksamhetens första tolv månader, samt kön och härkomst.

## Detta omfattar statistiken

Statistiken över nystartade företag omfattar och redovisar uppgifter om:

- dels antal nystartade företag vad beträffar läns-, kommun- respektive branschgrupps-tillhörighet, antal sysselsatta, omsättning, juridisk form samt lednings könssammansättning
- dels antal nystartade företag vad beträffar företagarens ålder, utbildning, utländsk härkomst, sysselsättning innan företagsstart, motiv till företagsstart, parallell verksamhet, stöd till start av näringsverksamhet, majoritetsägare, information och rådgivning samt form av finansiering.

Med företagare i det nystartade företaget avses, med alla sina egenskaper, den person som besvarade enkäten som skickades till företaget.

## Definitioner

*Förnyelsetal* avser antalet nystartade företag i en subpopulation per 100 befintliga företag i samma subpopulation året innan företagsstart.

*Etableringsfrekvens* avser antalet nystartade företag i en subpopulation per 1 000 personer i åldern 16–64 år i samma subpopulation.

Från och med 1 januari 2004 har riktlinjerna vid redovisning av statistik avseende personer med utländsk härkomst ändrats. I denna rapport används följande definition:

*Utländsk härkomst* följer definitionen av utländsk härkomst enligt MIS 2004:2, vilket innebär att antingen företagare själv är utrikesfödd eller att dennes båda föräldrar är utrikesfödda.

## Branschgrupper

De branschgrupper som förekommer i redovisningen av statistiken är definierade enligt:

Jord- och skogsbruk; SNI2002 Avd A-B, exkl. SNI2002 nr 01500 och 02101

Tillverkning och dylikt; SNI2002 Avd. C-E

Byggverksamhet; SNI2002 Avd. F

Varuhandel, reparationer samt restaurang- och hotellrörelse; SNI2002 Avd. G-H

Transport och kommunikation; SNI2002 Avd. I

Finansiell verks. och andra företagstjänster; SNI2002 Avd. J-K exkl. SNI2002 nr 70

Fastighetstjänster SNI2002 nr 70

Utbildning, hälso- o. sjukvård, andra samhälls- o. pers. tjänster; SNI2002 Avd. M-O exkl. SNI2002 nr 91

## Statistikens tillförlitlighet

De uppgifter som redovisas i rapporten Nyföretagandet i Sverige 2008 är skattningar som är behäftade med en viss osäkerhet på grund av olika felkällor såsom ramtäckning, urvalsfel, mätfel, bortfallsfel, bearbetningsfel och modellantaganden. Felen kan vara slumpmässiga eller systematiska.

Från och med 2007 förändrades uppläggningsen av enkätundersökningen så att i en första fas en totalundersökning genomfördes kvartalsvis med en enkät innehållande ett begränsat antal frågor. Frågorna gällde nystart eller ombildning, starttidpunkt, sysselsatta, lednings könssammansättning samt bransch där uppgift saknas. Syftet med denna del av undersökningen är att skatta antalet nystartade företag efter nämnda variabler och även möjliggöra redovisning av statistik efter många redovisningsgrupper som kommuner. I en andra fas sker ett urval bland de, enligt den inledande fasen, nystartade företagen för att skatta resterande variabler.

Undersökningen förändrades vidare genom att en tidigare åldersbegränsning gällande innehavare av enskilda firmor slopades, fler juridiska former som ekonomiska föreningar inkluderades samt att kortlivade företag som avvecklas under året sannolikt i högre grad kommit att inkluderas. Det sistnämnda kan vara en effekt av att undersökningen genomförs löpande månadsvis under året.

Den slumpmässiga osäkerheten beroende på att statistiken baseras på ett urval nyaktiverade företag kan uttryckas i form av ett konfidensintervall. Med konfidensintervall avses ett intervall inom vilket det "sanna" värdet ligger med en viss säkerhet (konfidens). Den nya uppläggningsen innebär att precisionen i resultaten ökat jämfört med undersökningarna innan 2007.

Som exempel på den slumpmässiga osäkerhetens storlek gällande redovisningsvariabler ingående i den urvalsbaserade delen av undersökningen kan nämnas att konfidensintervallens relativa storlek för variabeln omsättning på länsnivå varierar mellan 2-5 procentenheter över klasserna. På branschgruppsnivå är konfidensintervallens relativa storlek något mindre.

För redovisningsvariabler ingående i den inledande totalundersökningen, exempelvis geografiskt säte för företagen, uppkommer även en slumpmässig osäkerhet. Denna kan

hänförs dels till svarsbortfall, dels till att undersökningen söker skatta företagens reella starttidpunkt skiljd från företagets nyaktiveringstidpunkt. För variabler med många redovisningsgrupper kan av dessa skäl en betydande statistisk osäkerhet även uppkomma inom ramen för denna del av undersökningen.

Svarsbortfallet uppgick under 2008 till drygt 20 procent i den inledande totalundersökningen och till 16 procent i den efterföljande urvalsundersökningen. Urvalsstorleken uppgick till drygt 8 000 företag .

Undersökningen av antalet nystartade företag i Sverige har genomförts med väsentligen samma definitioner och metodik sedan 1987. År 1990 utökades stickprovsstorleken för att möjliggöra en redovisning av antalet nystartade företag på länsnivå respektive näringsgrensnivå, industri- respektive tjänstenärings. I samband med undersökningen av 1996 års nystartade företag utökades stickprovsstorleken ytterligare. Syftet denna gång var att förbättra precisionen med avseende på län och branschgrupp. Dessutom förändrades metoden som används för att fördela stickprovet på stratum – från proportionell till lika allokering. Förändringen fick till följd att precisionen avseende skattningen av antalet nystartade företag per län (branschgrupp) blev lika stor oavsett län (branschgrupp) och något större genomgående jämfört med tidigare.

Statistiken över nystartade företag skiljer sig från annan statistik på området. Den statistik som framställs över nyregistreringar från Bolagsverket (tidigare Patent- och registreringsverket) eller nyaktiveringar från SCB:s företagsdatabas, FDB, omfattar även ombildningar, övertaganden och namnbyten med mera och kan därför inte jämföras med den officiella statistiken över nystartade företag. När det gäller uppgifter från Bolagsverket saknas alla de enskilda näringsidkare som inte namnskyddar sin verksamhet.

## **Kontakter**

För ytterligare upplysning kontakta:

Lars Sundell, Tillväxtanalys telefon 010- 4474436, e-post: lars.sundell@tillvaxtanalys.se

Fredrik Nilsson, SCB, telefon 019-176000, e-post: fredrik.nilsson@scb.se

## Tabellförteckning

|  |    |
|--|----|
| <b>Tabell 1</b> Antal nystartade företag 1998 – 2008 efter branschgrupp <i>Number of newly-started enterprises 1998 – 2008 by industry</i> .....   | 24 |
| <b>Tabell 2</b> Antal nystartade företag 1998 - 2008 efter branschgrupp samt förnyelsetal* <i>Number of newly-started enterprises 2008 as a percentage of total number of enterprises by industry</i> .....  | 24 |
| <b>Tabell 3</b> Antal sysselsatta i nystartade företag 1998–2008 efter branschgrupp <i>Number of employed in newly-started enterprises 1998–2008 by industry</i> .....   | 25 |
| <b>Tabell 4</b> Genomsnittligt antal sysselsatta och heltidssysselsatta i nystartade företag 2008 efter branschgrupp och kön <i>Average number of employees and full-time employees in newly-started enterprises 2008 by industrie and sex</i> ..... | 25 |
| <b>Tabell 5</b> Antal nystartade företag 2008 efter branschgrupp och omsättningsklass (1000 kr) <i>Number of newly-started enterprises 2008 by industry and turnover category (1000 kr)</i> .....  | 26 |
| <b>Tabell 6</b> Antal nystartade företag 2008 efter branschgrupp och juridisk form <i>Number of newly-started enterprises 2008 by industry and legal form</i> .....  | 27 |
| <b>Tabell 7</b> Antal nystartade företag 2008 efter branschgrupp och lednings könssammansättning <i>Number of newly-started enterprises 2008 by industry and management by sex</i> .....   | 28 |
| <b>Tabell 8</b> Antal nystartade företag 2008 efter branschgrupp och antal ledare <i>Number of newly-started enterprises 2008 by industry and number of managers</i> .....   | 29 |
| <b>Tabell 9</b> Antal nystartade företag 2008 efter branschgrupp och åldersgrupp <i>Number of newly-started enterprises 2008 by industry and age group</i> .....   | 30 |
| <b>Tabell 10</b> Antal nystartade företag 2008 efter branschgrupp och härkomst <i>Number of newly-started enterprises 2008 by industry and origin</i> .....  | 31 |
| <b>Tabell 11</b> Antal nystartade företag 2008 efter branschgrupp och utbildningsnivå <i>Number of newly-started enterprises 2008 by industry and level of education</i> .....   | 32 |
| <b>Tabell 12</b> Antal nystartade företag 2008 efter branschgrupp och tidigare sysselsättning <i>Number of newly-started enterprises 2008 by industry and former occupation</i> .....  | 33 |
| <b>Tabell 13</b> Antal nystartade företag 2008 efter branschgrupp och motiv till företagsstart <i>Number of newly-started enterprises 2008 by industry and former occupation</i> .....   | 34 |
| <b>Tabell 14</b> Antal nystartade företag 2008 efter branschgrupp och parallell verksamhet <i>Number of newly-started enterprises 2008 by industry and parallel occupation</i> .....   | 35 |
| <b>Tabell 15</b> Antal nystartade företag 2008 efter branschgrupp och stöd till start av näringsverksamhet <i>Number of newly-started enterprises 2008 by industry and support for starting an enterprise</i> .....                                  | 36 |
| <b>Tabell 16</b> Antal nystartade företag 2008 efter branschgrupp och majoritetsägare <i>Number of newly-started enterprises 2008 by industry and majority owner</i> .....   | 37 |
| <b>Tabell 17</b> Antal nystartade företag 2008 efter branschgrupp och finansiering* <i>Number of newly-started enterprises 2008 by industry and financing</i> .....  | 38 |
| <b>Tabell 18</b> Antal nystartade företag 2008 efter branschgrupp och information/rådgivning i samband med företagsstart <i>Number of newly-started enterprises 2008 by industry and support</i> .....   | 39 |
| <b>Tabell 19</b> Antal nystartade företag 1998 – 2008 efter län <i>Number of newly-started enterprises 1998–2008 by county</i> .....   | 40 |
| <b>Tabell 20</b> Antal nystartade företag 1998 - 2008 efter län samt förnyelsetal* <i>Number of newly-started enterprises 1998 - 2008 by county and percentage of total number of enterprises</i> .....  | 41 |
| <b>Tabell 21</b> Antal nystartade företag 1998 - 2008 efter län och kön <i>Number of newly-started enterprises 1998 - 2008 by county and sex</i> .....   | 42 |
| <b>Tabell 22</b> Genomsnittligt antal sysselsatta i nystartade företag 2008 efter län och kön <i>Average number of employees in newly-started enterprises 2008 by county and sex</i> .....   | 43 |
| <b>Tabell 23</b> Antal nystartade företag och etableringsfrekvenser 2008 efter län och lednings könssammansättning <i>Number of newly-started enterprises 2008 by county and management by sex</i> .....   | 44 |
| <b>Tabell 24</b> Antal nystartade företag 2008 efter län och åldersgrupp <i>Number of newly-started enterprises 2008 by county and age group</i> .....   | 45 |



|   |  |    |
|---|--|----|
| <b>Tabell 25</b> Antal nystartade företag och etableringsfrekvenser 2008 efter län och härkomst | Number of newly-started enterprises 2008 by county and origin.....             | 46 |
| <b>Tabell 26</b> Antal nystartade företag 2008 efter län och utbildningsnivå                    | Number of newly-started enterprises 2008 by county and level of education..... | 47 |
| <b>Tabell 27</b> Antal nystartade företag 2008 efter län och utbildningsnivå                    | Number of newly-started enterprises 2008 by county and level of education..... | 48 |
| <b>Tabell 28</b> Antal nystartade företag 2008 efter län och majoritetsägare                    | Number of newly-started enterprises 2008 by county and majority owner .....    | 49 |
| <b>Tabell 29</b> Antal nystartade företag 2008 efter län och majoritetsägare                    | Number of newly-started enterprises 2008 by county and majority owner .....    | 50 |

## Tabellbilaga

**Tabell 1 Antal nystartade företag 1998 – 2008 efter branschgrupp**  
*Number of newly-started enterprises 1998 – 2008 by industry*

|   | 1998   | 1999   | 2000   | 2001   | 2002   | 2003   | 2004   | 2005   | 2006   | 2007   | 2008   |
|---|--------|--------|--------|--------|--------|--------|--------|--------|--------|--------|--------|
| Jordbruk, skogsbruk och fiske   | ..     | ..     | ..     | ..     | ..     | ..     | ..     | ..     | ..     | 1 995  | 1 733  |
| Tillverkning och dylikt   | 2 718  | 2 844  | 2 767  | 2 478  | 2 477  | 2 599  | 2 926  | 2 921  | 2 511  | 3 012  | 3 253  |
| Byggverksamhet  | 2 803  | 3 291  | 3 525  | 3 344  | 3 421  | 3 400  | 4 405  | 5 078  | 5 067  | 6 262  | 6 275  |
| Varuhandel, reparationer samt restaurang- och hotellrörelse           | 8 610  | 7 844  | 7 510  | 6 901  | 7 350  | 7 493  | 9 202  | 10 049 | 9 098  | 10 625 | 10 880 |
| Transport och kommunikation   | 1 338  | 1 405  | 1 601  | 1 489  | 1 416  | 1 363  | 1 350  | 1 483  | 1 518  | 1 999  | 1 818  |
| Finansiell verks. och andra företagstjänster exkl. fastighetstjänster | 11 949 | 13 471 | 15 635 | 13 766 | 14 602 | 13 581 | 14 939 | 14 815 | 15 391 | 18 896 | 18 994 |
| Fastighetstjänster  | ..     | ..     | ..     | ..     | ..     | ..     | ..     | ..     | ..     | 2 169  | 1 775  |
| Utbildning, hälso- o. sjukvård, andra samhälls- o. pers. tjänster     | 6 619  | 6 962  | 7 707  | 7 540  | 8 081  | 7 977  | 8 971  | 9 587  | 10 801 | 13 569 | 13 073 |
| Samtliga  | 34 037 | 35 816 | 38 745 | 35 517 | 37 348 | 36 413 | 41 792 | 43 932 | 44 386 | 58 526 | 57 801 |

**Tabell 2 Antal nystartade företag 1998 - 2008 efter branschgrupp samt förnyelsetal\***  
*Number of newly-started enterprises 2008 as a percentage of total number of enterprises by industry*

|  | 2008   |         |
|--|--------|---------|
|  | Antal  | Per 100 |
| Jordbruk, skogsbruk och fiske  | 1 733  | 0,9     |
| Tillverkning och dylikt  | 3 253  | 6,5     |
| Byggverksamhet   | 6 275  | 9,3     |
| Varuhandel, reparationer samt restaurang- och hotellrörelse            | 10 880 | 8,4     |
| Transport och kommunikation  | 1 818  | 6,4     |
| Finansiell verks. och andra företags-tjänster exkl. fastighetstjänster | 18 994 | 10,9    |
| Fastighetstjänster   | 1 775  | 6,6     |
| Utbildning, hälso- o. sjukvård, andra samhälls- o. pers. tjänster      | 13 073 | 11,0    |
| Samtliga   | 57 801 | 7,2     |

\*Förnyelsetal avser antalet nystartade företag per 100 befintliga företag föregående år

**Tabell 3 Antal sysselsatta i nystartade företag 1998–2008 efter branschgrupp**  
*Number of employed in newly-started enterprises 1998–2008 by industry*

|   | 1998   | 1999   | 2000   | 2001   | 2002   | 2003   | 2004   | 2005   | 2006   | 2007   | 2008   |
|---|--------|--------|--------|--------|--------|--------|--------|--------|--------|--------|--------|
| Jordbruk, skogsbruk och fiske   | ..     | ..     | ..     | ..     | ..     | ..     | ..     | ..     | ..     | 2 784  | 2 443  |
| Tillverkning och dylikt   | 4 662  | 5 595  | 5 431  | 4 079  | 4 184  | 4 331  | 4 761  | 4 680  | 3 940  | 5 075  | 5 170  |
| Byggverksamhet  | 4 719  | 5 507  | 6 402  | 5 438  | 5 768  | 5 217  | 6 725  | 7 925  | 7 781  | 10 378 | 10 533 |
| Varuhandel, reparationer samt restaurang- och hotellrörelse             | 15 208 | 15 932 | 14 676 | 13 775 | 14 271 | 13 848 | 16 871 | 18 319 | 15 820 | 21 734 | 22 171 |
| Transport och kommunikation   | 2 675  | 2 877  | 3 100  | 3 094  | 2 684  | 2 839  | 2 499  | 2 695  | 2 956  | 4 296  | 3 757  |
| Finansiell verks. och andra företags- tjänster exkl. fastighetstjänster | 19 270 | 28 329 | 36 014 | 21 800 | 23 664 | 21 465 | 23 023 | 22 092 | 24 101 | 31 351 | 30 197 |
| Fastighetstjänster  | ..     | ..     | ..     | ..     | ..     | ..     | ..     | ..     | ..     | 3 589  | 3 039  |
| Utbildning, hälso- o. sjukvård, andra samhälls- o. pers. tjänster       | 10 046 | 11 471 | 13 101 | 12 828 | 12 696 | 11 532 | 12 681 | 13 821 | 14 665 | 20 115 | 19 529 |
| Samtliga  | 56 580 | 69 711 | 78 724 | 61 014 | 63 267 | 59 232 | 66 560 | 69 532 | 69 263 | 99 322 | 96 839 |

**Tabell 4 Genomsnittligt antal sysselsatta och heltidssysselsatta i nystartade företag 2008 efter branschgrupp och kön**  
*Average number of employees and full-time employees in newly-started enterprises 2008 by industrie and sex*

|   | Kvinnor     |                         | Män         |                         | Samtliga    |                         |
|---|-------------|-------------------------|-------------|-------------------------|-------------|-------------------------|
|   | Sysselsatta | Heltids-<br>sysselsatta | Sysselsatta | Heltids-<br>sysselsatta | Sysselsatta | Heltids-<br>sysselsatta |
| Jordbruk, skogsbruk och fiske   | 0,4         | 0,1                     | 1,0         | 0,4                     | 1,4         | 0,5                     |
| Tillverkning och dylikt   | 0,5         | 0,1                     | 1,1         | 0,5                     | 1,6         | 0,6                     |
| Byggverksamhet  | 0,1         | 0,0                     | 1,5         | 1,0                     | 1,7         | 1,0                     |
| Varuhandel, reparationer samt restaurang- och hotellrörelse             | 0,9         | 0,3                     | 1,1         | 0,5                     | 2,0         | 0,8                     |
| Transport och kommunikation   | 0,4         | 0,1                     | 1,7         | 0,9                     | 2,1         | 1,1                     |
| Finansiell verks. och andra företags- tjänster exkl. fastighetstjänster | 0,5         | 0,2                     | 1,1         | 0,4                     | 1,6         | 0,6                     |
| Fastighetstjänster  | 0,5         | 0,2                     | 1,2         | 0,4                     | 1,7         | 0,6                     |
| Utbildning, hälso- o. sjukvård, andra samhälls- o. pers. tjänster       | 0,9         | 0,2                     | 0,6         | 0,2                     | 1,5         | 0,4                     |
| Samtliga  | 0,6         | 0,2                     | 1,0         | 0,4                     | 1,7         | 0,6                     |

**Tabell 5 Antal nystartade företag 2008 efter branschgrupp och omsättningsklass (1000 kr)**  
*Number of newly-started enterprises 2008 by industry and turnover category (1000 kr)*

|  | < 30   | 30-99  | 100-299 | 300-499 | 500-999 | > 999 | Samtliga |
|--|--------|--------|---------|---------|---------|-------|----------|
| Jordbruk, skogsbruk och fiske  | 573    | 447    | 374     | 139     | 82      | 118   | 1 733    |
| Tillverkning och dylikt  | 1 431  | 611    | 457     | 203     | 267     | 283   | 3 253    |
| Byggverksamhet   | 1 067  | 1 299  | 1 280   | 754     | 974     | 901   | 6 275    |
| Varuhandel, reparationer samt restaurang- och hotellrörelse            | 3 747  | 2 036  | 1 663   | 791     | 1 101   | 1 543 | 10 880   |
| Transport och kommunikation  | 362    | 303    | 241     | 218     | 337     | 356   | 1 818    |
| Finansiell verks. och andra företags-tjänster exkl. fastighetstjänster | 6 709  | 3 574  | 2 823   | 1 820   | 1 700   | 2 368 | 18 994   |
| Fastighetstjänster   | 429    | 278    | 282     | 204     | 254     | 327   | 1 775    |
| Utbildning, hälso- o. sjukvård, andra samhälls- o. pers. tjänster      | 6 192  | 3 232  | 2 192   | 525     | 637     | 297   | 13 073   |
| Samtliga   | 20 510 | 11 779 | 9 312   | 4 654   | 5 352   | 6 194 | 57 801   |

**Antal nystartade företag 2008 efter branschgrupp och omsättningsklass (1000 kr), andelar**  
*Number of newly-started enterprises 2008 by industry and turnover category (1000 kr), percentage shares*

|  | < 30 | 30-99 | 100-299 | 300-499 | 500-999 | > 999 | Samtliga |
|--|------|-------|---------|---------|---------|-------|----------|
| Jordbruk, skogsbruk och fiske  | 33   | 26    | 22      | 8       | 5       | 7     | 100      |
| Tillverkning och dylikt  | 44   | 19    | 14      | 6       | 8       | 9     | 100      |
| Byggverksamhet   | 17   | 21    | 20      | 12      | 16      | 14    | 100      |
| Varuhandel, reparationer samt restaurang- och hotellrörelse            | 34   | 19    | 15      | 7       | 10      | 14    | 100      |
| Transport och kommunikation  | 20   | 17    | 13      | 12      | 19      | 20    | 100      |
| Finansiell verks. och andra företags-tjänster exkl. fastighetstjänster | 35   | 19    | 15      | 10      | 9       | 12    | 100      |
| Fastighetstjänster   | 24   | 16    | 16      | 11      | 14      | 18    | 100      |
| Utbildning, hälso- o. sjukvård, andra samhälls- o. pers. tjänster      | 47   | 25    | 17      | 4       | 5       | 2     | 100      |
| Samtliga   | 35   | 20    | 16      | 8       | 9       | 11    | 100      |

**Tabell 6 Antal nystartade företag 2008 efter branschgrupp och juridisk form**  
*Number of newly-started enterprises 2008 by industry and legal form*

|  | Enskild<br>näringsidkare | Handels- o.<br>kommandit-<br>bolag m.fl. | Aktiebolag | Samtliga |
|--|--------------------------|--|------------|----------|
| Jordbruk, skogsbruk och fiske  | 1 437                    | 128                                      | 167        | 1 733    |
| Tillverkning och dylikt  | 2 174                    | 334                                      | 745        | 3 253    |
| Byggverksamhet   | 4 351                    | 419                                      | 1 505      | 6 275    |
| Varuhandel, reparationer samt<br>restaurang- och hotellrörelse             | 6 005                    | 1 769                                    | 3 106      | 10 880   |
| Transport och kommunikation  | 1 085                    | 136                                      | 596        | 1 818    |
| Finansiell verks. och andra företags-<br>tjänster exkl. fastighetstjänster | 11 990                   | 1 504                                    | 5 499      | 18 994   |
| Fastighetstjänster   | 578                      | 138                                      | 1 060      | 1 775    |
| Utbildning, hälso- o. sjukvård, andra<br>samhälls- o. pers. tjänster       | 10 702                   | 1 040                                    | 1 332      | 13 073   |
| Samtliga   | 38 322                   | 5 468                                    | 14 011     | 57 801   |

**Antal nystartade företag 2008 efter branschgrupp och juridisk form, andelar**  
*Number of newly-started enterprises 2008 by industry and legal form, percentage shares*

|  | Enskild<br>näringsidkare | Handels- o.<br>kommandit-<br>bolag m.fl. | Aktiebolag | Samtliga |
|--|--------------------------|--|------------|----------|
| Jordbruk, skogsbruk och fiske  | 83                       | 7  | 10         | 100      |
| Tillverkning och dylikt  | 67                       | 10                                       | 23         | 100      |
| Byggverksamhet   | 69                       | 7  | 24         | 100      |
| Varuhandel, reparationer samt<br>restaurang- och hotellrörelse             | 55                       | 16                                       | 29         | 100      |
| Transport och kommunikation  | 60                       | 7  | 33         | 100      |
| Finansiell verks. och andra företags-<br>tjänster exkl. fastighetstjänster | 63                       | 8  | 29         | 100      |
| Fastighetstjänster   | 33                       | 8  | 60         | 100      |
| Utbildning, hälso- o. sjukvård, andra<br>samhälls- o. pers. tjänster       | 82                       | 8  | 10         | 100      |
| Samtliga   | 66                       | 9  | 24         | 100      |

**Tabell 7 Antal nystartade företag 2008 efter branschgrupp och lednings könsammansättning**  
 Number of newly-started enterprises 2008 by industry and management by sex

|  | Endast kvinna/<br>kvinnor | Endast man/<br>män | Kvinnor och<br>män | Bortfall | Samtliga |
|--|---------------------------|--------------------|--------------------|----------|----------|
| Jordbruk, skogsbruk och fiske  | 487                       | 1 178              | 68                 | 0        | 1 733    |
| Tillverkning och dylikt  | 905                       | 2 178              | 171                | 0        | 3 253    |
| Byggverksamhet   | 198                       | 5 839              | 237                | 0        | 6 275    |
| Varuhandel, reparationer samt restaurang- och hotellrörelse            | 3 546                     | 6 186              | 1 148              | 0        | 10 880   |
| Transport och kommunikation  | 198                       | 1 474              | 146                | 0        | 1 818    |
| Finansiell verks. och andra företags-tjänster exkl. fastighetstjänster | 5 238                     | 12 570             | 1 185              | 0        | 18 994   |
| Fastighetstjänster   | 229                       | 1 296              | 251                | 0        | 1 775    |
| Utbildning, hälso- o. sjukvård, andra samhälls- o. pers. tjänster      | 7 567                     | 4 836              | 671                | 0        | 13 073   |
| Samtliga   | 18 368                    | 35 557             | 3 876              | 0        | 57 801   |

**Antal nystartade företag 2008 efter branschgrupp och lednings könsammansättning, andelar**  
 Number of newly-started enterprises 2008 by industry and lmanagement by sex, percentage shares

|  | Endast kvinna/<br>kvinnor | Endast man/<br>män | Kvinnor och<br>män | Bortfall | Samtliga |
|--|---------------------------|--------------------|--------------------|----------|----------|
| Jordbruk, skogsbruk och fiske  | 28                        | 68                 | 4                  | 0        | 100      |
| Tillverkning och dylikt  | 28                        | 67                 | 5                  | 0        | 100      |
| Byggverksamhet   | 3                         | 93                 | 4                  | 0        | 100      |
| Varuhandel, reparationer samt restaurang- och hotellrörelse            | 33                        | 57                 | 11                 | 0        | 100      |
| Transport och kommunikation  | 11                        | 81                 | 8                  | 0        | 100      |
| Finansiell verks. och andra företags-tjänster exkl. fastighetstjänster | 28                        | 66                 | 6                  | 0        | 100      |
| Fastighetstjänster   | 13                        | 73                 | 14                 | 0        | 100      |
| Utbildning, hälso- o. sjukvård, andra samhälls- o. pers. tjänster      | 58                        | 37                 | 5                  | 0        | 100      |
| Samtliga   | 32                        | 62                 | 7                  | 0        | 100      |

**Tabell 8 Antal nystartade företag 2008 efter branschgrupp och antal ledare**  
*Number of newly-started enterprises 2008 by industry and number of managers*

|   | Ensam ledare | Två ledare | Mer än två ledare | Bortfall | Samtliga |
|---|--------------|------------|-------------------|----------|----------|
| Jordbruk, skogsbruk och fiske   | 1 563        | 101        | 55                | 14       | 1 733    |
| Tillverkning och dylikt   | 2 593        | 336        | 297               | 27       | 3 253    |
| Byggverksamhet  | 5 014        | 795        | 286               | 180      | 6 275    |
| Varuhandel, reparationer samt restaurang- och hotellrörelse           | 7 925        | 1 556      | 890               | 508      | 10 880   |
| Transport och kommunikation   | 1 476        | 181        | 138               | 23       | 1 818    |
| Finansiell verks. och andra företagstjänster exkl. fastighetstjänster | 15 820       | 1 984      | 936               | 254      | 18 994   |
| Fastighetstjänster  | 1 110        | 322        | 276               | 68       | 1 775    |
| Utbildning, hälso- o. sjukvård, andra samhälls- o. pers. tjänster     | 11 615       | 720        | 716               | 23       | 13 073   |
| Samtliga  | 47 116       | 5 995      | 3 593             | 1 098    | 57 801   |

**Antal nystartade företag 2008 efter branschgrupp och antal ledare, andelar**  
*Number of newly-started enterprises 2008 by industry and number of managers, percentage shares*

|  | Ensam ledare | Två ledare | Mer än två ledare | Bortfall | Samtliga |
|--|--------------|------------|-------------------|----------|----------|
| Jordbruk, skogsbruk och fiske  | 90           | 6          | 3                 | 1        | 100      |
| Tillverkning och dylikt  | 80           | 10         | 9                 | 1        | 100      |
| Byggverksamhet   | 80           | 13         | 5                 | 3        | 100      |
| Varuhandel, reparationer samt restaurang- och hotellrörelse            | 73           | 14         | 8                 | 5        | 100      |
| Transport och kommunikation  | 81           | 10         | 8                 | 1        | 100      |
| Finansiell verks. och andra företags-tjänster exkl. fastighetstjänster | 83           | 10         | 5                 | 1        | 100      |
| Fastighetstjänster   | 63           | 18         | 16                | 4        | 100      |
| Utbildning, hälso- o. sjukvård, andra samhälls- o. pers. tjänster      | 89           | 6          | 5                 | 0        | 100      |
| Samtliga   | 82           | 10         | 6                 | 2        | 100      |

**Tabell 9 Antal nystartade företag 2008 efter branschgrupp och åldersgrupp**  
*Number of newly-started enterprises 2008 by industry and age group*

|  | < 26 år | 26-30 år | 31-40 år | 41-50 år | 51-60 år | > 60 år | Bortfall | Samtliga |
|--|---------|----------|----------|----------|----------|---------|----------|----------|
| Jordbruk, skogsbruk och fiske  | 408     | 185      | 483      | 335      | 187      | 135     | 0        | 1 733    |
| Tillverkning och dylikt  | 376     | 320      | 975      | 859      | 460      | 264     | 0        | 3 253    |
| Byggverksamhet   | 699     | 788      | 2 017    | 1 589    | 736      | 447     | 0        | 6 275    |
| Varuhandel, reparationer samt restaurang- och hotellrörelse            | 885     | 1 487    | 3 473    | 2 909    | 1 495    | 630     | 0        | 10 880   |
| Transport och kommunikation  | 127     | 215      | 448      | 622      | 290      | 116     | 0        | 1 818    |
| Finansiell verks. och andra företags-tjänster exkl. fastighetstjänster | 1 699   | 1 942    | 5 823    | 4 726    | 2 633    | 2 171   | 0        | 18 994   |
| Fastighetstjänster   | 58      | 102      | 446      | 578      | 340      | 252     | 0        | 1 775    |
| Utbildning, hälso- o. sjukvård, andra samhälls- o. pers. tjänster      | 2 474   | 1 849    | 3 685    | 2 824    | 1 518    | 722     | 0        | 13 073   |
| Samtliga   | 6 726   | 6 887    | 17 351   | 14 442   | 7 659    | 4 736   | 0        | 57 801   |

**Antal nystartade företag 2008 efter branschgrupp och åldersgrupp**  
*Number of newly-started enterprises 2008 by industry and age group, percentage shares*

|  | < 26 år | 26-30 år | 31-40 år | 41-50 år | 51-60 år | > 60 år | Bortfall | Samtliga |
|--|---------|----------|----------|----------|----------|---------|----------|----------|
| Jordbruk, skogsbruk och fiske  | 24      | 11       | 28       | 19       | 11       | 8       | 0        | 100      |
| Tillverkning och dylikt  | 12      | 10       | 30       | 26       | 14       | 8       | 0        | 100      |
| Byggverksamhet   | 11      | 13       | 32       | 25       | 12       | 7       | 0        | 100      |
| Varuhandel, reparationer samt restaurang- och hotellrörelse            | 8       | 14       | 32       | 27       | 14       | 6       | 0        | 100      |
| Transport och kommunikation  | 7       | 12       | 25       | 34       | 16       | 6       | 0        | 100      |
| Finansiell verks. och andra företags-tjänster exkl. fastighetstjänster | 9       | 10       | 31       | 25       | 14       | 11      | 0        | 100      |
| Fastighetstjänster   | 3       | 6        | 25       | 33       | 19       | 14      | 0        | 100      |
| Utbildning, hälso- o. sjukvård, andra samhälls- o. pers. tjänster      | 19      | 14       | 28       | 22       | 12       | 6       | 0        | 100      |
| Samtliga   | 12      | 12       | 30       | 25       | 13       | 8       | 0        | 100      |



**Tabell 10 Antal nystartade företag 2008 efter branschgrupp och härkomst**  
*Number of newly-started enterprises 2008 by industry and origin*

|  | Utländsk<br>härkomst | Ej utländsk<br>härkomst | Bortfall | Samtliga |
|--|----------------------|-------------------------|----------|----------|
| Jordbruk, skogsbruk och fiske  | 140                  | 1 556                   | 37       | 1 733    |
| Tillverkning och dylikt  | 450                  | 2 738                   | 65       | 3 253    |
| Byggverksamhet   | 1 052                | 5 040                   | 183      | 6 275    |
| Varuhandel, reparationer samt<br>restaurang- och hotellrörelse             | 2 616                | 7 802                   | 462      | 10 880   |
| Transport och kommunikation  | 730                  | 1 046                   | 42       | 1 818    |
| Finansiell verks. och andra företags-<br>tjänster exkl. fastighetstjänster | 2 268                | 16 452                  | 274      | 18 994   |
| Fastighetstjänster   | 110                  | 1 556                   | 109      | 1 775    |
| Utbildning, hälso- o. sjukvård, andra<br>samhälls- o. pers. tjänster       | 2 395                | 10 553                  | 126      | 13 073   |
| Samtliga   | 9 762                | 46 742                  | 1 297    | 57 801   |

**Antal nystartade företag 2008 efter branschgrupp och härkomst**

*Number of newly-started enterprises 2008 by industry and age group, percentage shares*

|  | Utländsk<br>härkomst | Ej utländsk<br>härkomst | Bortfall | Samtliga |
|--|----------------------|-------------------------|----------|----------|
| Jordbruk, skogsbruk och fiske  | 8                    | 90                      | 2        | 100      |
| Tillverkning och dylikt  | 14                   | 84                      | 2        | 100      |
| Byggverksamhet   | 17                   | 80                      | 3        | 100      |
| Varuhandel, reparationer samt<br>restaurang- och hotellrörelse             | 24                   | 72                      | 4        | 100      |
| Transport och kommunikation  | 40                   | 58                      | 2        | 100      |
| Finansiell verks. och andra företags-<br>tjänster exkl. fastighetstjänster | 12                   | 87                      | 1        | 100      |
| Fastighetstjänster   | 6                    | 88                      | 6        | 100      |
| Utbildning, hälso- o. sjukvård, andra<br>samhälls- o. pers. tjänster       | 18                   | 81                      | 1        | 100      |
| Samtliga   | 17                   | 81                      | 2        | 100      |

**Tabell 11 Antal nystartade företag 2008 efter branschgrupp och utbildningsnivå**  
*Number of newly-started enterprises 2008 by industry and level of education*

|   | Förgymnasial utbildning | Gymnasial utbildning | Eftergymnasial utbildning kortare än 3 år | Eftergymnasial utbildning längre än 2 år | Bortfall | Samtliga |
|---|-------------------------|----------------------|---|--|----------|----------|
| Jordbruk, skogsbruk och fiske   | 244                     | 944                  | 284                                       | 239                                      | 22       | 1 733    |
| Tillverkning och dylikt   | 368                     | 1 653                | 579                                       | 638                                      | 16       | 3 253    |
| Byggverksamhet  | 1 101                   | 3 910                | 514                                       | 607                                      | 142      | 6 275    |
| Varuhandel, reparationer samt restaurang- och hotellrörelse           | 1 303                   | 5 067                | 2 036                                     | 2 011                                    | 463      | 10 880   |
| Transport och kommunikation   | 299                     | 870                  | 289                                       | 338                                      | 22       | 1 818    |
| Finansiell verks. och andra företagstjänster exkl. fastighetstjänster | 1 297                   | 5 486                | 4 215                                     | 7 859                                    | 136      | 18 994   |
| Fastighetstjänster  | 195                     | 683                  | 391                                       | 472                                      | 34       | 1 775    |
| Utbildning, hälso- o. sjukvård, andra samhälls- o. pers. tjänster     | 1 022                   | 4 979                | 2 550                                     | 4 418                                    | 104      | 13 073   |
| Samtliga  | 5 829                   | 23 593               | 10 857                                    | 16 582                                   | 939      | 57 801   |

**Antal nystartade företag 2008 efter branschgrupp och utbildningsnivå, andelar** *Number of newly-started enterprises 2008 by industry and level of education, percentage shares*

|   | Förgymnasial utbildning | Gymnasial utbildning | Eftergymnasial utbildning kortare än 3 år | Eftergymnasial utbildning längre än 2 år | Bortfall | Samtliga |
|---|-------------------------|----------------------|---|--|----------|----------|
| Jordbruk, skogsbruk och fiske   | 14                      | 54                   | 16  | 14                                       | 1        | 100      |
| Tillverkning och dylikt   | 11                      | 51                   | 18  | 20                                       | 0        | 100      |
| Byggverksamhet  | 18                      | 62                   | 8   | 10                                       | 2        | 100      |
| Varuhandel, reparationer samt restaurang- och hotellrörelse           | 12                      | 47                   | 19  | 18                                       | 4        | 100      |
| Transport och kommunikation   | 16                      | 48                   | 16  | 19                                       | 1        | 100      |
| Finansiell verks. och andra företagstjänster exkl. fastighetstjänster | 7                       | 29                   | 22  | 41                                       | 1        | 100      |
| Fastighetstjänster  | 11                      | 38                   | 22  | 27                                       | 2        | 100      |
| Utbildning, hälso- o. sjukvård, andra samhälls- o. pers. tjänster     | 8                       | 38                   | 20  | 34                                       | 1        | 100      |
| Samtliga  | 10                      | 41                   | 19  | 29                                       | 2        | 100      |

**Tabell 12 Antal nystartade företag 2008 efter branschgrupp och tidigare sysselsättning**  
*Number of newly-started enterprises 2008 by industry and former occupation*

|   | Anställd i<br>samma bransch | Anställd i<br>annan bransch | Ägare till<br>annat ftg. | Arbetslös eller<br>arbetsökande | Annat* | Bortfall | Samtliga |
|---|-----------------------------|-----------------------------|--------------------------|---------------------------------|--------|----------|----------|
| Jordbruk, skogsbruk och fiske   | 468                         | 652                         | 139                      | 76                              | 262    | 136      | 1 733    |
| Tillverkning och dylikt   | 954                         | 1 196                       | 317                      | 214                             | 425    | 148      | 3 253    |
| Byggverksamhet  | 2 890                       | 1 427                       | 733                      | 222                             | 534    | 469      | 6 275    |
| Varuhandel, reparationer samt<br>restaurang- och hotellrörelse              | 2 005                       | 4 103                       | 1 474                    | 887                             | 1 085  | 1 326    | 10 880   |
| Transport och kommunikation   | 828                         | 447                         | 215                      | 109                             | 100    | 118      | 1 818    |
| Finansiell verks. och andra<br>företagstjänster exkl.<br>fastighetstjänster | 8 453                       | 4 955                       | 2 185                    | 762                             | 2 040  | 599      | 18 994   |
| Fastighetstjänster  | 348                         | 462                         | 697                      | 21                              | 109    | 139      | 1 775    |
| Utbildning, hälso- o. sjukvård,<br>andra samhälls- o. pers.<br>tjänster     | 4 122                       | 4 336                       | 677                      | 816                             | 2 619  | 503      | 13 073   |
| Samtliga  | 20 068                      | 17 578                      | 6 437                    | 3 107                           | 7 173  | 3 438    | 57 801   |

Anm: I kategorin Annat ingår studier och hemarbete samt övrigt som inte gått att klassificera till någon av de övriga kategorierna

**Antal nystartade företag 2008 efter branschgrupp och tidigare sysselsättning, andelar** *Number  
of newly-started enterprises 2008 by industry and former occupation, percentage shares*

|   | Anställd i<br>samma bransch | Anställd i<br>annan bransch | Ägare till<br>annat ftg. | Arbetslös eller<br>arbetsökande | Annat | Bortfall | Samtliga |
|---|-----------------------------|-----------------------------|--------------------------|---------------------------------|-------|----------|----------|
| Jordbruk, skogsbruk och fiske   | 27                          | 38                          | 8                        | 4                               | 15    | 8        | 100      |
| Tillverkning och dylikt   | 29                          | 37                          | 10                       | 7                               | 13    | 5        | 100      |
| Byggverksamhet  | 46                          | 23                          | 12                       | 4                               | 9     | 7        | 100      |
| Varuhandel, reparationer samt<br>restaurang- och hotellrörelse              | 18                          | 38                          | 14                       | 8                               | 10    | 12       | 100      |
| Transport och kommunikation   | 46                          | 25                          | 12                       | 6                               | 6     | 6        | 100      |
| Finansiell verks. och andra<br>företagstjänster exkl.<br>fastighetstjänster | 45                          | 26                          | 12                       | 4                               | 11    | 3        | 100      |
| Fastighetstjänster  | 20                          | 26                          | 39                       | 1                               | 6     | 8        | 100      |
| Utbildning, hälso- o. sjukvård,<br>andra samhälls- o. pers.<br>tjänster     | 32                          | 33                          | 5                        | 6                               | 20    | 4        | 100      |
| Samtliga  | 35                          | 30                          | 11                       | 5                               | 12    | 6        | 100      |

**Tabell 13 Antal nystartade företag 2008 efter branschgrupp och motiv till företagsstart**  
*Number of newly-started enterprises 2008 by industry and former occupation*

|   | Få arbeta<br>självständigt | Få förverkliga<br>mina idéer | Var eller<br>riskerade att bli<br>arbetslös | Finns behov<br>av produkt/<br>tjänst på<br>marknaden | Möjlighet att<br>tjäna mycket<br>pengar | Annat | Bortfall | Samtliga |
|---|----------------------------|------------------------------|---|--|---|-------|----------|----------|
| Jordbruk, skogsbruk och fiske   | 573                        | 551                          | 98  | 188  | 76                                      | 140   | 107      | 1 733    |
| Tillverkning och dylikt   | 772                        | 1 219                        | 259   | 403  | 200                                     | 181   | 220      | 3 253    |
| Byggverksamhet  | 2 431                      | 1 296                        | 599   | 601  | 292                                     | 438   | 618      | 6 275    |
| Varuhandel, reparationer samt restaurang- och hotellrörelse           | 2 875                      | 3 202                        | 1 096                                       | 1 145  | 509                                     | 597   | 1 455    | 10 880   |
| Transport och kommunikation   | 736                        | 391                          | 265   | 149  | 81                                      | 65    | 131      | 1 818    |
| Finansiell verks. och andra företagstjänster exkl. fastighetstjänster | 5 985                      | 5 555                        | 1 274                                       | 1 777  | 1 679                                   | 1 637 | 1 087    | 18 994   |
| Fastighetstjänster  | 355                        | 387                          | 82  | 245  | 180                                     | 376   | 150      | 1 775    |
| Utbildning, hälso- o. sjukvård, andra samhälls- o. pers. tjänster     | 3 469                      | 4 540                        | 926   | 1 374  | 681                                     | 1 082 | 1 001    | 13 073   |
| Samtliga  | 17 195                     | 17 141                       | 4 599                                       | 5 881  | 3 699                                   | 4 518 | 4 769    | 57 801   |

**Antal nystartade företag 2008 efter branschgrupp och motiv till företagsstart, andelar**  
*Number of newly-started enterprises 2008 by industry and former occupation, percentage shares*

|   | Få arbeta<br>självständigt | Få förverkliga<br>mina idéer | Var eller<br>riskerade att bli<br>arbetslös | Finns behov<br>av produkt/<br>tjänst på<br>marknaden | Möjlighet att<br>tjäna mycket<br>pengar | Annat | Bortfall | Samtliga |
|---|----------------------------|------------------------------|---|--|---|-------|----------|----------|
| Jordbruk, skogsbruk och fiske   | 33                         | 32                           | 6   | 11   | 4                                       | 8     | 6        | 100      |
| Tillverkning och dylikt   | 24                         | 37                           | 8   | 12   | 6                                       | 6     | 7        | 100      |
| Byggverksamhet  | 39                         | 21                           | 10  | 10   | 5                                       | 7     | 10       | 100      |
| Varuhandel, reparationer samt restaurang- och hotellrörelse           | 26                         | 29                           | 10  | 11   | 5                                       | 5     | 13       | 100      |
| Transport och kommunikation   | 40                         | 22                           | 15  | 8  | 4                                       | 4     | 7        | 100      |
| Finansiell verks. och andra företagstjänster exkl. fastighetstjänster | 32                         | 29                           | 7   | 9  | 9                                       | 9     | 6        | 100      |
| Fastighetstjänster  | 20                         | 22                           | 5   | 14   | 10                                      | 21    | 8        | 100      |
| Utbildning, hälso- o. sjukvård, andra samhälls- o. pers. tjänster     | 27                         | 35                           | 7   | 11   | 5                                       | 8     | 8        | 100      |
| Samtliga  | 30                         | 30                           | 8   | 10   | 6                                       | 8     | 8        | 100      |

**Tabell 14 Antal nystartade företag 2008 efter branschgrupp och parallell verksamhet**  
*Number of newly-started enterprises 2008 by industry and parallel occupation*

|  | Heltids företag | Anställd | Äger ett annat företag | Studier | Annat | Bortfall | Samtliga |
|--|-----------------|----------|------------------------|---------|-------|----------|----------|
| Jordbruk, skogsbruk och fiske  | 672             | 769      | 83                     | 66      | 18    | 125      | 1 733    |
| Tillverkning och dylikt  | 1 249           | 1 313    | 340                    | 165     | 25    | 162      | 3 253    |
| Byggverksamhet   | 3 507           | 1 635    | 421                    | 118     | 75    | 518      | 6 275    |
| Varuhandel, reparationer samt restaurang- och hotellrörelse            | 4 624           | 3 445    | 1 111                  | 317     | 102   | 1 281    | 10 880   |
| Transport och kommunikation  | 1 046           | 461      | 138                    | 49      | 12    | 111      | 1 818    |
| Finansiell verks. och andra företags-tjänster exkl. fastighetstjänster | 7 985           | 6 947    | 1 928                  | 1 018   | 468   | 649      | 18 994   |
| Fastighetstjänster   | 499             | 431      | 660                    | 47      | 10    | 129      | 1 775    |
| Utbildning, hälso- o. sjukvård, andra samhälls- o. pers. tjänster      | 4 284           | 6 682    | 705                    | 800     | 91    | 511      | 13 073   |
| Samtliga   | 23 865          | 21 683   | 5 385                  | 2 580   | 801   | 3 486    | 57 801   |

**Antal nystartade företag 2008 efter branschgrupp och parallell verksamhet, andelar**  
*Number of newly-started enterprises 2008 by industry and parallel occupation, percentage shares*

|  | Heltids företag | Anställd | Äger ett annat företag | Studier | Annat | Bortfall | Samtliga |
|--|-----------------|----------|------------------------|---------|-------|----------|----------|
| Jordbruk, skogsbruk och fiske  | 39              | 44       | 5                      | 4       | 1     | 7        | 100      |
| Tillverkning och dylikt  | 38              | 40       | 10                     | 5       | 1     | 5        | 100      |
| Byggverksamhet   | 56              | 26       | 7                      | 2       | 1     | 8        | 100      |
| Varuhandel, reparationer samt restaurang- och hotellrörelse            | 43              | 32       | 10                     | 3       | 1     | 12       | 100      |
| Transport och kommunikation  | 58              | 25       | 8                      | 3       | 1     | 6        | 100      |
| Finansiell verks. och andra företags-tjänster exkl. fastighetstjänster | 42              | 37       | 10                     | 5       | 2     | 3        | 100      |
| Fastighetstjänster   | 28              | 24       | 37                     | 3       | 1     | 7        | 100      |
| Utbildning, hälso- o. sjukvård, andra samhälls- o. pers. tjänster      | 33              | 51       | 5                      | 6       | 1     | 4        | 100      |
| Samtliga   | 41              | 38       | 9                      | 4       | 1     | 6        | 100      |

**Tabell 15 Antal nystartade företag 2008 efter branschgrupp och stöd till start av näringsverksamhet***Number of newly-started enterprises 2008 by industry and support for starting an enterprise*

|  | Erhållet stöd | Ej erhållet stöd | Bortfall | Samtliga |
|--|---------------|------------------|----------|----------|
| Jordbruk, skogsbruk och fiske  | 99            | 1 552            | 82       | 1 733    |
| Tillverkning och dylikt  | 199           | 2 951            | 103      | 3 253    |
| Byggverksamhet   | 180           | 5 780            | 315      | 6 275    |
| Varuhandel, reparationer samt restaurang- och hotellrörelse            | 558           | 9 166            | 1 155    | 10 880   |
| Transport och kommunikation  | 87            | 1 656            | 74       | 1 818    |
| Finansiell verks. och andra företags-tjänster exkl. fastighetstjänster | 577           | 18 099           | 318      | 18 994   |
| Fastighetstjänster   | 36            | 1 664            | 75       | 1 775    |
| Utbildning, hälso- o. sjukvård, andra samhälls- o. pers. tjänster      | 729           | 12 043           | 301      | 13 073   |
| Samtliga   | 2 465         | 52 912           | 2 424    | 57 801   |

**Antal nystartade företag 2008 efter branschgrupp och stöd till start av näringsverksamhet, andelar***Number of newly-started enterprises 2008 by industry and support for starting an enterprise, percentage shares*

|  | Erhållet stöd | Ej erhållet stöd | Bortfall | Samtliga |
|--|---------------|------------------|----------|----------|
| Jordbruk, skogsbruk och fiske  | 6             | 90               | 5        | 100      |
| Tillverkning och dylikt  | 6             | 91               | 3        | 100      |
| Byggverksamhet   | 3             | 92               | 5        | 100      |
| Varuhandel, reparationer samt restaurang- och hotellrörelse            | 5             | 84               | 11       | 100      |
| Transport och kommunikation  | 5             | 91               | 4        | 100      |
| Finansiell verks. och andra företags-tjänster exkl. fastighetstjänster | 3             | 95               | 2        | 100      |
| Fastighetstjänster   | 2             | 94               | 4        | 100      |
| Utbildning, hälso- o. sjukvård, andra samhälls- o. pers. tjänster      | 6             | 92               | 2        | 100      |
| Samtliga   | 4             | 92               | 4        | 100      |

**Tabell 16 Antal nystartade företag 2008 efter branschgrupp och majoritetsägare**  
*Number of newly-started enterprises 2008 by industry and majority owner*

|  | Majoritetsägare | Ej majoritetsägare | Bortfall | Samtliga |
|--|-----------------|--------------------|----------|----------|
| Jordbruk, skogsbruk och fiske  | 1 599           | 120                | 14       | 1 733    |
| Tillverkning och dylikt  | 2 541           | 683                | 30       | 3 253    |
| Byggverksamhet   | 5 098           | 1 001              | 176      | 6 275    |
| Varuhandel, reparationer samt restaurang- och hotellrörelse            | 8 070           | 2 298              | 512      | 10 880   |
| Transport och kommunikation  | 1 478           | 316                | 23       | 1 818    |
| Finansiell verks. och andra företags-tjänster exkl. fastighetstjänster | 15 948          | 2 797              | 248      | 18 994   |
| Fastighetstjänster   | 1 194           | 535                | 47       | 1 775    |
| Utbildning, hälso- o. sjukvård, andra samhälls- o. pers. tjänster      | 11 747          | 1 299              | 27       | 13 073   |
| Samtliga   | 47 675          | 9 049              | 1 077    | 57 801   |

**Antal nystartade företag 2008 efter branschgrupp och majoritetsägare, andelar** *Number of newly-started enterprises 2008 by industry and majority owner, percentage shares*

|  | Majoritetsägare | Ej majoritetsägare | Bortfall | Samtliga |
|--|-----------------|--------------------|----------|----------|
| Jordbruk, skogsbruk och fiske  | 92              | 7                  | 1        | 100      |
| Tillverkning och dylikt  | 78              | 21                 | 1        | 100      |
| Byggverksamhet   | 81              | 16                 | 3        | 100      |
| Varuhandel, reparationer samt restaurang- och hotellrörelse            | 74              | 21                 | 5        | 100      |
| Transport och kommunikation  | 81              | 17                 | 1        | 100      |
| Finansiell verks. och andra företags-tjänster exkl. fastighetstjänster | 84              | 15                 | 1        | 100      |
| Fastighetstjänster   | 67              | 30                 | 3        | 100      |
| Utbildning, hälso- o. sjukvård, andra samhälls- o. pers. tjänster      | 90              | 10                 | 0        | 100      |
| Samtliga   | 82              | 16                 | 2        | 100      |

**Tabell 17 Antal nystartade företag 2008 efter branschgrupp och finansiering\***  
*Number of newly-started enterprises 2008 by industry and financing*

|  | Egna medel | Medel från släkt/vänner | Banklån | Annat |
|--|------------|-------------------------|---------|-------|
| Jordbruk, skogsbruk och fiske  | 1 396      | 184                     | 368     | 38    |
| Tillverkning och dylikt  | 2 795      | 214                     | 352     | 139   |
| Byggverksamhet   | 5 470      | 354                     | 974     | 108   |
| Varuhandel, reparationer samt restaurang- och hotellrörelse            | 8 727      | 1 657                   | 2 321   | 424   |
| Transport och kommunikation  | 1 364      | 256                     | 589     | 152   |
| Finansiell verks. och andra företags-tjänster exkl. fastighetstjänster | 17 038     | 573                     | 2 061   | 600   |
| Fastighetstjänster   | 1 508      | 86                      | 432     | 52    |
| Utbildning, hälso- o. sjukvård, andra samhälls- o. pers. tjänster      | 11 610     | 815                     | 1 120   | 342   |
| Samtliga   | 49 907     | 4 140                   | 8 217   | 1 854 |

\*Summerar sig icke till totalt antal nystartade företag då ett och samma företag kan ha flera finansieringskällor.

**Antal nystartade företag 2008 efter branschgrupp och finansiering, andelar**  
*Number of newly-started enterprises 2008 by industry and financing, percentage shares*

|  | Egna medel | Medel från släkt/vänner | Banklån | Annat |
|--|------------|-------------------------|---------|-------|
| Jordbruk, skogsbruk och fiske  | 70         | 9                       | 19      | 2     |
| Tillverkning och dylikt  | 80         | 6                       | 10      | 4     |
| Byggverksamhet   | 79         | 5                       | 14      | 2     |
| Varuhandel, reparationer samt restaurang- och hotellrörelse            | 66         | 13                      | 18      | 3     |
| Transport och kommunikation  | 58         | 11                      | 25      | 6     |
| Finansiell verks. och andra företags-tjänster exkl. fastighetstjänster | 84         | 3                       | 10      | 3     |
| Fastighetstjänster   | 73         | 4                       | 21      | 3     |
| Utbildning, hälso- o. sjukvård, andra samhälls- o. pers. tjänster      | 84         | 6                       | 8       | 2     |
| Samtliga   | 78         | 6                       | 13      | 3     |



**Tabell 18 Antal nystartade företag 2008 efter branschgrupp och information/rådgivning i samband med företagsstart***Number of newly-started enterprises 2008 by industry and support*

|   | Myndig-<br>heter | ALMI<br>företags<br>partner | Privata icke<br>vinstgivande<br>organisationer | Kommersiella<br>aktörer | Annat | Ingen<br>rådgivning |
|---|------------------|-----------------------------|--|-------------------------|-------|---------------------|
| Jordbruk, skogsbruk och fiske   | 651              | 92                          | 145  | 341                     | 69    | 704                 |
| Tillverkning och dylikt   | 1 471            | 368                         | 442  | 501                     | 97    | 1 226               |
| Byggverksamhet  | 2 154            | 353                         | 492  | 1 219                   | 175   | 2 819               |
| Varuhandel, reparationer samt restaurang- och hotellrörelse           | 3 847            | 1 081                       | 1 067  | 2 131                   | 390   | 4 515               |
| Transport och kommunikation   | 494              | 96                          | 141  | 320                     | 74    | 954                 |
| Finansiell verks. och andra företagstjänster exkl. fastighetstjänster | 8 648            | 1 444                       | 2 548  | 3 408                   | 940   | 7 634               |
| Fastighetstjänster  | 309              | 41                          | 89   | 417                     | 19    | 1 014               |
| Utbildning, hälso- o. sjukvård, andra samhälls- o. pers. tjänster     | 7 069            | 937                         | 1 796  | 1 910                   | 697   | 4 110               |
| Samtliga  | 24 643           | 4 414                       | 6 721  | 10 247                  | 2 461 | 22 977              |

\*Summerar sig icke till totalt antal nystartade företag då ett och samma företag kan förekomma i flera grupper

**Antal nystartade företag 2008 efter branschgrupp och information/rådgivning i samband med företagsstart, andelar***Number of newly-started enterprises 2008 by industry and support, percentage shares*

|   | Myndig-<br>heter | ALMI<br>företags<br>partner | Privata icke<br>vinstgivande<br>organisationer | Kommersiella<br>aktörer | Annat | Ingen<br>rådgivning |
|---|------------------|-----------------------------|--|-------------------------|-------|---------------------|
| Jordbruk, skogsbruk och fiske   | 33               | 5                           | 7  | 17                      | 3     | 35                  |
| Tillverkning och dylikt   | 36               | 9                           | 11   | 12                      | 2     | 30                  |
| Byggverksamhet  | 30               | 5                           | 7  | 17                      | 2     | 39                  |
| Varuhandel, reparationer samt restaurang- och hotellrörelse           | 30               | 8                           | 8  | 16                      | 3     | 35                  |
| Transport och kommunikation   | 24               | 5                           | 7  | 15                      | 4     | 46                  |
| Finansiell verks. och andra företagstjänster exkl. fastighetstjänster | 35               | 6                           | 10   | 14                      | 4     | 31                  |
| Fastighetstjänster  | 16               | 2                           | 5  | 22                      | 1     | 54                  |
| Utbildning, hälso- o. sjukvård, andra samhälls- o. pers. tjänster     | 43               | 6                           | 11   | 12                      | 4     | 25                  |
| Samtliga  | 34               | 6                           | 9  | 14                      | 3     | 32                  |

**Tabell 19 Antal nystartade företag 1998 – 2008 efter län**  
*Number of newly-started enterprises 1998–2008 by county*

|                      | 1998   | 1999   | 2000   | 2001   | 2002   | 2003   | 2004   | 2005   | 2006   | 2007*  | 2008*  |
|----------------------|--------|--------|--------|--------|--------|--------|--------|--------|--------|--------|--------|
| Stockholms län       | 10 725 | 11 857 | 13 501 | 11 915 | 13 043 | 12 544 | 13 902 | 14 239 | 14 098 | 17 746 | 18 113 |
| Uppsala län          | 1 181  | 1 209  | 1 325  | 1 342  | 1 241  | 1 276  | 1 460  | 1 513  | 1 588  | 2 184  | 2 044  |
| Södermanlands län    | 775    | 830    | 823    | 817    | 856    | 832    | 898    | 1 066  | 1 072  | 1 572  | 1 459  |
| Östergötlands län    | 1 248  | 1 150  | 1 251  | 1 128  | 1 116  | 1 344  | 1 363  | 1 557  | 1 556  | 2 072  | 2 056  |
| Jönköpings län       | 912    | 877    | 967    | 809    | 808    | 799    | 1 030  | 1 121  | 1 108  | 1 573  | 1 499  |
| Kronobergs län       | 512    | 528    | 546    | 488    | 506    | 483    | 592    | 566    | 603    | 901    | 859    |
| Kalmar län           | 579    | 650    | 638    | 611    | 621    | 618    | 653    | 793    | 750    | 1 189  | 1 110  |
| Gotlands län         | 171    | 192    | 196    | 181    | 206    | 224    | 236    | 268    | 242    | 380    | 373    |
| Blekinge län         | 406    | 406    | 462    | 401    | 408    | 433    | 470    | 480    | 511    | 670    | 710    |
| Skåne län            | 4 776  | 5 076  | 5 355  | 5 043  | 5 073  | 4 976  | 5 986  | 6 147  | 6 526  | 7 943  | 7 920  |
| Hallands län         | 933    | 983    | 988    | 969    | 1 012  | 978    | 1 124  | 1 247  | 1 260  | 1 804  | 1 625  |
| Västra Götalands län | 5 552  | 5 535  | 5 932  | 5 507  | 5 650  | 5 291  | 6 664  | 6 973  | 7 038  | 9 481  | 9 256  |
| Värmlands län        | 705    | 717    | 778    | 698    | 782    | 737    | 822    | 899    | 921    | 1 355  | 1 263  |
| Örebro län           | 782    | 757    | 792    | 754    | 848    | 722    | 876    | 934    | 1 014  | 1 368  | 1 406  |
| Västmanlands län     | 751    | 720    | 807    | 734    | 812    | 915    | 934    | 1 023  | 1 008  | 1 253  | 1 216  |
| Dalarnas län         | 847    | 943    | 955    | 844    | 849    | 810    | 991    | 969    | 994    | 1 383  | 1 418  |
| Gävleborgs län       | 696    | 861    | 801    | 782    | 823    | 822    | 825    | 979    | 933    | 1 245  | 1 301  |
| Västernorrlands län  | 671    | 641    | 642    | 616    | 684    | 680    | 767    | 807    | 831    | 1 094  | 1 082  |
| Jämtlands län        | 443    | 441    | 456    | 491    | 522    | 492    | 524    | 573    | 561    | 839    | 803    |
| Västerbottens län    | 653    | 667    | 721    | 632    | 717    | 694    | 823    | 921    | 867    | 1 192  | 1 174  |
| Norrbottnens län     | 720    | 776    | 809    | 757    | 771    | 743    | 854    | 857    | 906    | 1 283  | 1 114  |
| Samtliga             | 34 040 | 35 820 | 38 745 | 35 517 | 37 348 | 36 413 | 41 792 | 43 932 | 44 386 | 58 526 | 57 801 |

\*Inklusive branschgrupperna Jord- skogsbruk och fiske samt Fastighetstjänster

**Tabell 20 Antal nystartade företag 1998 - 2008 efter län samt förnyelsetal\***

*Number of newly-started enterprises 1998 - 2008 by county and percentage of total number of enterprises*

|                      | 2008   |         |
|----------------------|--------|---------|
|                      | Antal  | Per 100 |
| Stockholms län       | 18 113 | 9,8     |
| Uppsala län          | 2 044  | 8,1     |
| Södermanlands län    | 1 459  | 7,9     |
| Östergötlands län    | 2 056  | 7,0     |
| Jönköpings län       | 1 499  | 5,2     |
| Kronobergs län       | 859    | 4,6     |
| Kalmar län           | 1 110  | 5,3     |
| Gotlands län         | 373    | 5,8     |
| Blekinge län         | 710    | 6,4     |
| Skåne län            | 7 920  | 8,2     |
| Hallands län         | 1 625  | 6,1     |
| Västra Götalands län | 9 256  | 7,3     |
| Värmlands län        | 1 263  | 4,8     |
| Örebro län           | 1 406  | 7,2     |
| Västmanlands län     | 1 216  | 7,5     |
| Dalarnas län         | 1 418  | 4,8     |
| Gävleborgs län       | 1 301  | 5,7     |
| Västernorrlands län  | 1 082  | 4,9     |
| Jämtlands län        | 803    | 4,6     |
| Västerbottens län    | 1 174  | 4,2     |
| Norrbottnens län     | 1 114  | 4,8     |
| Samtliga             | 57 801 | 7,2     |

\*Förnyelsetal avser antalet nystartade företag per 100 befintliga företag föregående år

**Tabell 21 Antal nystartade företag 1998 - 2008 efter län och kön**  
*Number of newly-started enterprises 1998 - 2008 by county and sex*

|                      | 2008    |        |          |
|----------------------|---------|--------|----------|
|                      | Kvinnor | Män    | Samtliga |
| Stockholms län       | 11 854  | 19 370 | 31 224   |
| Uppsala län          | 1 174   | 1 994  | 3 169    |
| Södermanlands län    | 956     | 1 476  | 2 432    |
| Östergötlands län    | 1 206   | 2 325  | 3 532    |
| Jönköpings län       | 865     | 1 632  | 2 496    |
| Kronobergs län       | 547     | 934    | 1 481    |
| Kalmar län           | 724     | 1 215  | 1 939    |
| Gotlands län         | 310     | 424    | 734      |
| Blekinge län         | 388     | 648    | 1 036    |
| Skåne län            | 4 994   | 7 806  | 12 801   |
| Hallands län         | 1 025   | 1 532  | 2 558    |
| Västra Götalands län | 5 799   | 9 772  | 15 571   |
| Värmlands län        | 658     | 1 225  | 1 883    |
| Örebro län           | 997     | 1 484  | 2 482    |
| Västmanlands län     | 721     | 1 265  | 1 986    |
| Dalarnas län         | 928     | 1 436  | 2 364    |
| Gävleborgs län       | 872     | 1 359  | 2 230    |
| Västernorrlands län  | 644     | 1 246  | 1 890    |
| Jämtlands län        | 514     | 852    | 1 366    |
| Västerbottens län    | 700     | 1 181  | 1 882    |
| Norrbottnens län     | 650     | 1 135  | 1 785    |
| Samtliga             | 36 526  | 60 312 | 96 839   |

**Tabell 22 Genomsnittligt antal sysselsatta i nystartade företag 2008 efter län och kön**  
*Average number of employees in newly-started enterprises 2008 by county and sex*

|                      | Kvinnor  |        | Män      |        | Samtliga |        |
|----------------------|----------|--------|----------|--------|----------|--------|
|                      | Samtliga | Heltid | Samtliga | Heltid | Samtliga | Heltid |
| Stockholms län       | 0,7      | 0,2    | 1,1      | 0,5    | 1,7      | 0,7    |
| Uppsala län          | 0,6      | 0,1    | 1,0      | 0,4    | 1,6      | 0,5    |
| Södermanlands län    | 0,7      | 0,2    | 1,0      | 0,4    | 1,7      | 0,6    |
| Östergötlands län    | 0,6      | 0,2    | 1,1      | 0,5    | 1,7      | 0,7    |
| Jönköpings län       | 0,6      | 0,1    | 1,1      | 0,4    | 1,7      | 0,6    |
| Kronobergs län       | 0,6      | 0,2    | 1,1      | 0,3    | 1,7      | 0,5    |
| Kalmar län           | 0,7      | 0,2    | 1,1      | 0,4    | 1,7      | 0,6    |
| Gotlands län         | 0,8      | 0,2    | 1,1      | 0,4    | 2,0      | 0,7    |
| Blekinge län         | 0,5      | 0,1    | 0,9      | 0,3    | 1,5      | 0,5    |
| Skåne län            | 0,6      | 0,2    | 1,0      | 0,4    | 1,6      | 0,6    |
| Hallands län         | 0,6      | 0,1    | 0,9      | 0,4    | 1,6      | 0,5    |
| Västra Götalands län | 0,6      | 0,2    | 1,1      | 0,4    | 1,7      | 0,6    |
| Värmlands län        | 0,5      | 0,2    | 1,0      | 0,4    | 1,5      | 0,6    |
| Örebro län           | 0,7      | 0,2    | 1,1      | 0,5    | 1,8      | 0,7    |
| Västmanlands län     | 0,6      | 0,2    | 1,0      | 0,4    | 1,6      | 0,6    |
| Dalarnas län         | 0,7      | 0,2    | 1,0      | 0,5    | 1,7      | 0,7    |
| Gävleborgs län       | 0,7      | 0,2    | 1,0      | 0,4    | 1,7      | 0,6    |
| Västernorrlands län  | 0,6      | 0,2    | 1,2      | 0,6    | 1,7      | 0,7    |
| Jämtlands län        | 0,6      | 0,2    | 1,1      | 0,5    | 1,7      | 0,7    |
| Västerbottens län    | 0,6      | 0,2    | 1,0      | 0,4    | 1,6      | 0,6    |
| Norrbottnens län     | 0,6      | 0,2    | 1,0      | 0,4    | 1,6      | 0,6    |
| Samtliga             | 0,6      | 0,2    | 1,0      | 0,4    | 1,7      | 0,6    |

**Tabell 23 Antal nystartade företag och etableringsfrekvenser 2008 efter län och lednings köns-sammansättning**

*Number of newly-started enterprises 2008 by county and management by sex*

|                      | Endast<br>kvinna/<br>kvinnor | Per<br>1000 | Endast<br>man/<br>män | Per<br>1000 | Kvinnor<br>och män | Per<br>1000 | Bortfall | Samtliga | Samtliga<br>per 1000 |
|----------------------|------------------------------|-------------|-----------------------|-------------|--------------------|-------------|----------|----------|----------------------|
| Stockholms län       | 5 823                        | 8,9         | 11 022                | 16,7        | 1 267              | 1,0         | -        | 18 113   | 13,8                 |
| Uppsala län          | 651                          | 6,0         | 1 260                 | 11,7        | 132                | 0,6         | -        | 2 044    | 9,5                  |
| Södermanlands län    | 472                          | 5,7         | 893                   | 10,5        | 95                 | 0,6         | -        | 1 459    | 8,7                  |
| Östergötlands län    | 570                          | 4,3         | 1 351                 | 9,7         | 135                | 0,5         | -        | 2 056    | 7,6                  |
| Jönköpings län       | 425                          | 4,1         | 980                   | 9,1         | 94                 | 0,4         | -        | 1 499    | 7,1                  |
| Kronobergs län       | 296                          | 5,3         | 508                   | 8,6         | 54                 | 0,5         | -        | 859      | 7,5                  |
| Kalmar län           | 325                          | 4,6         | 714                   | 9,6         | 71                 | 0,5         | -        | 1 110    | 7,6                  |
| Gotlands län         | 132                          | 7,4         | 205                   | 11,2        | 36                 | 1,0         | -        | 373      | 10,3                 |
| Blekinge län         | 237                          | 5,2         | 433                   | 8,8         | 40                 | 0,4         | -        | 710      | 7,5                  |
| Skåne län            | 2 707                        | 7,0         | 4 707                 | 11,9        | 506                | 0,6         | -        | 7 920    | 10,1                 |
| Hallands län         | 518                          | 5,7         | 976                   | 10,6        | 130                | 0,7         | -        | 1 625    | 8,9                  |
| Västra Götalands län | 2 860                        | 5,8         | 5 777                 | 11,3        | 619                | 0,6         | -        | 9 256    | 9,2                  |
| Värmlands län        | 392                          | 4,7         | 819                   | 9,3         | 52                 | 0,3         | -        | 1 263    | 7,4                  |
| Örebro län           | 453                          | 5,2         | 853                   | 9,6         | 100                | 0,6         | -        | 1 406    | 8,0                  |
| Västmanlands län     | 362                          | 4,7         | 777                   | 9,6         | 77                 | 0,5         | -        | 1 216    | 7,7                  |
| Dalarnas län         | 460                          | 5,5         | 857                   | 9,7         | 100                | 0,6         | -        | 1 418    | 8,2                  |
| Gävleborgs län       | 428                          | 5,1         | 780                   | 8,8         | 94                 | 0,5         | -        | 1 301    | 7,5                  |
| Västernorrlands län  | 320                          | 4,4         | 679                   | 8,8         | 84                 | 0,6         | -        | 1 082    | 7,2                  |
| Jämtlands län        | 241                          | 6,2         | 508                   | 12,4        | 54                 | 0,7         | -        | 803      | 10,1                 |
| Västerbottens län    | 365                          | 4,5         | 751                   | 8,8         | 58                 | 0,3         | -        | 1 174    | 7,1                  |
| Norrbottnens län     | 332                          | 4,4         | 707                   | 8,6         | 75                 | 0,5         | -        | 1 114    | 7,0                  |
| Samtliga             | 18 368                       | 6,3         | 35 557                | 11,8        | 3 876              | 0,7         | -        | 57 801   | 9,7                  |

**Tabell 24 Antal nystartade företag 2008 efter län och åldersgrupp**  
*Number of newly-started enterprises 2008 by county and age group*

|                      | < 26 år | 26-30 år | 31-40 år | 41-50 år | 51-60 år | > 60 år | Bortfall | Samtliga |
|----------------------|---------|----------|----------|----------|----------|---------|----------|----------|
| Stockholms län       | 1 565   | 2 263    | 5 726    | 4 830    | 2 405    | 1 325   | -        | 18 113   |
| Uppsala län          | 266     | 271      | 604      | 456      | 318      | 128     | -        | 2 044    |
| Södermanlands län    | 112     | 150      | 423      | 376      | 221      | 178     | -        | 1 459    |
| Östergötlands län    | 234     | 194      | 591      | 568      | 281      | 189     | -        | 2 056    |
| Jönköpings län       | 245     | 225      | 409      | 383      | 141      | 96      | -        | 1 499    |
| Kronobergs län       | 135     | 125      | 220      | 187      | 135      | 56      | -        | 859      |
| Kalmar län           | 172     | 155      | 244      | 308      | 124      | 107     | -        | 1 110    |
| Gotlands län         | 39      | 70       | 87       | 102      | 53       | 22      | -        | 373      |
| Blekinge län         | 79      | 113      | 197      | 155      | 106      | 59      | -        | 710      |
| Skåne län            | 885     | 834      | 2 501    | 2 017    | 1 069    | 613     | -        | 7 920    |
| Hallands län         | 275     | 146      | 461      | 432      | 188      | 123     | -        | 1 625    |
| Västra Götalands län | 1 332   | 1 194    | 2 906    | 1 920    | 1 123    | 781     | -        | 9 256    |
| Värmlands län        | 225     | 114      | 334      | 297      | 162      | 133     | -        | 1 263    |
| Örebro län           | 169     | 172      | 406      | 342      | 198      | 120     | -        | 1 406    |
| Västmanlands län     | 139     | 123      | 351      | 309      | 170      | 123     | -        | 1 216    |
| Dalarnas län         | 203     | 144      | 416      | 314      | 198      | 142     | -        | 1 418    |
| Gävleborgs län       | 150     | 121      | 357      | 367      | 168      | 138     | -        | 1 301    |
| Västernorrlands län  | 123     | 109      | 284      | 287      | 154      | 125     | -        | 1 082    |
| Jämtlands län        | 82      | 67       | 260      | 213      | 120      | 61      | -        | 803      |
| Västerbottens län    | 139     | 173      | 309      | 288      | 183      | 82      | -        | 1 174    |
| Norrbottnens län     | 158     | 126      | 264      | 291      | 143      | 134     | -        | 1 114    |
| Samtliga             | 6 726   | 6 887    | 17 351   | 14 442   | 7 659    | 4 736   | -        | 57 801   |

**Tabell 25 Antal nystartade företag och etableringsfrekvenser 2008 efter län och härkomst**  
 Number of newly-started enterprises 2008 by county and origin

|                         | Utländsk<br>härkomst | Per<br>1000 | Ej<br>utländsk<br>härkomst | Per<br>1000 | Bortfall | Samtliga | Samtliga<br>per<br>1000 |
|-------------------------|----------------------|-------------|----------------------------|-------------|----------|----------|-------------------------|
| Stockholms län          | 3 843                | 9,9         | 13 757                     | 14,8        | 512      | 18 113   | 13,8                    |
| Uppsala län             | 258                  | 6,6         | 1 779                      | 10,1        | 7        | 2 044    | 9,5                     |
| Södermanlands län       | 249                  | 7,4         | 1 170                      | 8,7         | 40       | 1 459    | 8,7                     |
| Östergötlands län       | 220                  | 5,2         | 1 772                      | 7,8         | 65       | 2 056    | 7,6                     |
| Jönköpings län          | 216                  | 5,9         | 1 251                      | 7,2         | 32       | 1 499    | 7,1                     |
| Kronobergs län          | 97                   | 4,8         | 739                        | 7,8         | 23       | 859      | 7,5                     |
| Kalmar län              | 154                  | 9,8         | 925                        | 7,2         | 31       | 1 110    | 7,6                     |
| Gotlands län            | 30                   | 14,1        | 333                        | 9,8         | 10       | 373      | 10,3                    |
| Blekinge län            | 72                   | 5,5         | 623                        | 7,6         | 16       | 710      | 7,5                     |
| Skåne län               | 1 781                | 9,6         | 5 936                      | 10,0        | 204      | 7 920    | 10,1                    |
| Hallands län            | 131                  | 5,1         | 1 478                      | 9,4         | 16       | 1 625    | 8,9                     |
| Västra Götalands<br>län | 1 391                | 6,8         | 7 777                      | 9,7         | 88       | 9 256    | 9,2                     |
| Värmlands län           | 140                  | 7,0         | 1 090                      | 7,2         | 33       | 1 263    | 7,4                     |
| Örebro län              | 216                  | 7,4         | 1 147                      | 7,8         | 43       | 1 406    | 8,0                     |
| Västmanlands län        | 289                  | 8,1         | 900                        | 7,3         | 26       | 1 216    | 7,7                     |
| Dalarnas län            | 169                  | 9,2         | 1 210                      | 7,9         | 39       | 1 418    | 8,2                     |
| Gävleborgs län          | 105                  | 5,6         | 1 164                      | 7,5         | 32       | 1 301    | 7,5                     |
| Västernorrlands län     | 70                   | 5,1         | 1 002                      | 7,3         | 11       | 1 082    | 7,2                     |
| Jämtlands län           | 50                   | 8,7         | 741                        | 10,0        | 11       | 803      | 10,1                    |
| Västerbottens län       | 112                  | 7,3         | 1 030                      | 6,8         | 33       | 1 174    | 7,1                     |
| Norrbottnens län        | 170                  | 9,2         | 918                        | 6,6         | 27       | 1 114    | 7,0                     |
| Samtliga                | 9 762                | 8,3         | 46 742                     | 9,8         | 1 297    | 57 801   | 9,7                     |



**Tabell 26 Antal nystartade företag 2008 efter län och utbildningsnivå**  
*Number of newly-started enterprises 2008 by county and level of education*

|                      | Förgymnasial<br>utbildning | Gymnasial<br>utbildning | Eftergymnasial<br>utbildning<br>kortare än 3 år | Eftergymnasial<br>utbildning<br>längre än 2 år | Bortfall | Samtliga |
|----------------------|----------------------------|-------------------------|---|--|----------|----------|
| Stockholms län       | 1 549                      | 6 694                   | 3 338   | 6 110  | 422      | 18 113   |
| Uppsala län          | 167                        | 782                     | 337   | 748  | 9        | 2 044    |
| Södermanlands län    | 197                        | 682                     | 183   | 377  | 21       | 1 459    |
| Östergötlands län    | 201                        | 840                     | 426   | 560  | 30       | 2 056    |
| Jönköpings län       | 142                        | 679                     | 352   | 295  | 31       | 1 499    |
| Kronobergs län       | 104                        | 404                     | 140   | 188  | 22       | 859      |
| Kalmar län           | 167                        | 504                     | 202   | 218  | 20       | 1 110    |
| Gotlands län         | 23                         | 172                     | 77  | 99   | -        | 373      |
| Blekinge län         | 63                         | 328                     | 139   | 168  | 12       | 710      |
| Skåne län            | 780                        | 2 864                   | 1 570   | 2 535  | 171      | 7 920    |
| Hallands län         | 174                        | 766                     | 275   | 394  | 15       | 1 625    |
| Västra Götalands län | 1 066                      | 3 650                   | 1 989   | 2 480  | 71       | 9 256    |
| Värmlands län        | 141                        | 602                     | 241   | 253  | 26       | 1 263    |
| Örebro län           | 177                        | 685                     | 209   | 314  | 22       | 1 406    |
| Västmanlands län     | 180                        | 560                     | 177   | 291  | 8        | 1 216    |
| Dalarnas län         | 158                        | 690                     | 296   | 263  | 11       | 1 418    |
| Gävleborgs län       | 128                        | 710                     | 205   | 254  | 5        | 1 301    |
| Västernorrlands län  | 125                        | 479                     | 199   | 275  | 5        | 1 082    |
| Jämtlands län        | 68                         | 439                     | 126   | 164  | 6        | 803      |
| Västerbottens län    | 124                        | 529                     | 190   | 326  | 5        | 1 174    |
| Norrbottnens län     | 96                         | 535                     | 186   | 271  | 27       | 1 114    |
| Samtliga             | 5 829                      | 23 593                  | 10 857  | 16 582   | 939      | 57 801   |

**Tabell 27 Antal nystartade företag 2008 efter län och utbildningsnivå**  
 Number of newly-started enterprises 2008 by county and level of education

|                         | Få arbeta<br>självständigt | Få<br>förverkliga<br>mina idéer | Var eller<br>riskerade att<br>bli arbetslös | Annat  | Bortfall | Samtliga |
|-------------------------|----------------------------|---------------------------------|---|--------|----------|----------|
| Stockholms län          | 5 601                      | 5 081                           | 1 093                                       | 4 248  | 2 089    | 18 113   |
| Uppsala län             | 585                        | 684                             | 170   | 464    | 140      | 2 044    |
| Södermanlands län       | 473                        | 423                             | 86  | 372    | 105      | 1 459    |
| Östergötlands län       | 609                        | 555                             | 258   | 485    | 150      | 2 056    |
| Jönköpings län          | 458                        | 470                             | 97  | 357    | 117      | 1 499    |
| Kronobergs län          | 220                        | 308                             | 48  | 203    | 79       | 859      |
| Kalmar län              | 293                        | 359                             | 121   | 241    | 96       | 1 110    |
| Gotlands län            | 108                        | 151                             | 27  | 72     | 15       | 373      |
| Blekinge län            | 182                        | 257                             | 64  | 173    | 34       | 710      |
| Skåne län               | 2 353                      | 2 181                           | 694   | 1 952  | 740      | 7 920    |
| Hallands län            | 522                        | 421                             | 198   | 388    | 96       | 1 625    |
| Västra Götalands<br>län | 2 845                      | 2 669                           | 693   | 2 633  | 417      | 9 256    |
| Värmlands län           | 311                        | 315                             | 171   | 314    | 152      | 1 263    |
| Örebro län              | 373                        | 547                             | 132   | 248    | 107      | 1 406    |
| Västmanlands län        | 459                        | 314                             | 95  | 277    | 71       | 1 216    |
| Dalarnas län            | 418                        | 520                             | 134   | 297    | 49       | 1 418    |
| Gävleborgs län          | 306                        | 504                             | 133   | 280    | 78       | 1 301    |
| Västernorrlands län     | 305                        | 301                             | 92  | 297    | 88       | 1 082    |
| Jämtlands län           | 248                        | 299                             | 74  | 135    | 45       | 803      |
| Västerbottens län       | 225                        | 421                             | 144   | 342    | 42       | 1 174    |
| Norrbottens län         | 300                        | 362                             | 74  | 319    | 59       | 1 114    |
| Samtliga                | 17 195                     | 17 141                          | 4 599                                       | 14 098 | 4 769    | 57 801   |

**Tabell 28 Antal nystartade företag 2008 efter län och majoritetsägare**  
*Number of newly-started enterprises 2008 by county and majority owner*

|                      | Majoritetsägare | Ej majoritetsägare | Bortfall | Samtliga |
|----------------------|-----------------|--------------------|----------|----------|
| Stockholms län       | 14 592          | 2 987              | 533      | 18 113   |
| Uppsala län          | 1 757           | 272                | 15       | 2 044    |
| Södermanlands län    | 1 232           | 227                | -        | 1 459    |
| Östergötlands län    | 1 748           | 277                | 32       | 2 056    |
| Jönköpings län       | 1 216           | 272                | 11       | 1 499    |
| Kronobergs län       | 746             | 103                | 10       | 859      |
| Kalmar län           | 937             | 150                | 24       | 1 110    |
| Gotlands län         | 296             | 75                 | -        | 373      |
| Blekinge län         | 608             | 96                 | 6        | 710      |
| Skåne län            | 6 471           | 1 280              | 169      | 7 920    |
| Hallands län         | 1 372           | 239                | 14       | 1 625    |
| Västra Götalands län | 7 605           | 1 524              | 126      | 9 256    |
| Värmlands län        | 1 086           | 142                | 34       | 1 263    |
| Örebro län           | 1 213           | 171                | 22       | 1 406    |
| Västmanlands län     | 1 045           | 157                | 13       | 1 216    |
| Dalarnas län         | 1 226           | 179                | 12       | 1 418    |
| Gävleborgs län       | 1 088           | 209                | 4        | 1 301    |
| Västernorrlands län  | 832             | 228                | 22       | 1 082    |
| Jämtlands län        | 685             | 104                | 15       | 803      |
| Västerbottens län    | 975             | 191                | 8        | 1 174    |
| Norrbottens län      | 945             | 164                | 6        | 1 114    |
| Samtliga             | 47 675          | 9 049              | 1 077    | 57 801   |

**Tabell 29 Antal nystartade företag 2008 efter län och majoritetsägare**  
*Number of newly-started enterprises 2008 by county and majority owner*

|      |                   | Antal<br>nystarta<br>de<br>företag | Per 1000<br>invånare<br>16-64 år | Per 100<br>befintliga<br>företag | Antal<br>sysselsatta<br>i nystartade<br>företag | Antal<br>sysselsatta<br>per företag | Företag<br>ledda av<br>kvinna/<br>kvinor | Företag<br>ledda av<br>man/<br>män | Företag<br>ledda av<br>kvinor<br>och män |
|------|-------------------|------------------------------------|----------------------------------|----------------------------------|---|-------------------------------------|--|------------------------------------|--|
| 0114 | Upplands<br>Väsby | 242                                | 9,6                              | 9,1                              | 446   | 1,8                                 | 81                                       | 145                                | 16                                       |
| 0115 | Vallentuna        | 206                                | 11,2                             | 7,5                              | 262   | 1,3                                 | 68                                       | 125                                | 14                                       |
| 0117 | Österåker         | 332                                | 13,5                             | 8,9                              | 498   | 1,5                                 | 98                                       | 208                                | 26                                       |
| 0120 | Värmdö            | 285                                | 11,9                             | 7,2                              | 508   | 1,8                                 | 70                                       | 189                                | 26                                       |
| 0123 | Järfälla          | 413                                | 10,0                             | 10,1                             | 696   | 1,7                                 | 116                                      | 274                                | 23                                       |
| 0125 | Ekerö             | 196                                | 12,7                             | 7,3                              | 267   | 1,4                                 | 72                                       | 108                                | 15                                       |
| 0126 | Huddinge          | 677                                | 10,9                             | 10,3                             | 1 090   | 1,6                                 | 184                                      | 429                                | 64                                       |
| 0127 | Botkyrka          | 530                                | 10,0                             | 12,6                             | 923   | 1,7                                 | 131                                      | 363                                | 37                                       |
| 0128 | Salem             | 110                                | 11,8                             | 12,0                             | 219   | 2,0                                 | 18                                       | 80                                 | 11                                       |
| 0136 | Haninge           | 559                                | 11,2                             | 11,1                             | 1 019   | 1,8                                 | 165                                      | 353                                | 42                                       |
| 0138 | Tyresö            | 286                                | 10,7                             | 9,1                              | 454   | 1,6                                 | 88                                       | 177                                | 21                                       |
| 0139 | Upplands-Bro      | 134                                | 8,8                              | 8,8                              | 182   | 1,4                                 | 43                                       | 81                                 | 10                                       |
| 0140 | Nykvarn           | 44                                 | 7,7                              | 6,0                              | 67  | 1,5                                 | 18                                       | 23                                 | ..                                       |
| 0160 | Täby              | 498                                | 13,0                             | 7,9                              | 785   | 1,6                                 | 169                                      | 284                                | 44                                       |
| 0162 | Danderyd          | 326                                | 18,2                             | 8,5                              | 481   | 1,5                                 | 132                                      | 165                                | 30                                       |
| 0163 | Sollentuna        | 471                                | 12,1                             | 9,3                              | 753   | 1,6                                 | 173                                      | 266                                | 32                                       |
| 0180 | Stockholm         | 9 170                              | 16,4                             | 10,3                             | 16 528  | 1,8                                 | 3008                                     | 5567                               | 595                                      |
| 0181 | Södertälje        | 535                                | 9,7                              | 10,8                             | 864   | 1,6                                 | 164                                      | 346                                | 24                                       |
| 0182 | Nacka             | 780                                | 14,2                             | 9,1                              | 1 296   | 1,7                                 | 263                                      | 458                                | 59                                       |
| 0183 | Sundbyberg        | 302                                | 11,9                             | 11,1                             | 458   | 1,5                                 | 102                                      | 182                                | 18                                       |
| 0184 | Solna             | 685                                | 15,0                             | 12,3                             | 1 284   | 1,9                                 | 228                                      | 408                                | 49                                       |
| 0186 | Lidingö           | 387                                | 14,9                             | 8,3                              | 613   | 1,6                                 | 155                                      | 204                                | 28                                       |
| 0187 | Vaxholm           | 103                                | 15,6                             | 8,4                              | 146   | 1,4                                 | 32                                       | 62                                 | 10                                       |
| 0188 | Norrtälje         | 386                                | 11,3                             | 6,4                              | 628   | 1,6                                 | 120                                      | 234                                | 32                                       |
| 0191 | Sigtuna           | 276                                | 11,0                             | 9,9                              | 490   | 1,8                                 | 79                                       | 173                                | 24                                       |
| 0192 | Nynäshamn         | 179                                | 11,0                             | 8,8                              | 267   | 1,5                                 | 47                                       | 118                                | 15                                       |
| 0305 | Häbo              | 135                                | 10,8                             | 9,1                              | 245   | 1,8                                 | 45                                       | 76                                 | 14                                       |
| 0319 | Älvkarleby        | 33                                 | 5,8                              | 7,1                              | 43  | 1,3                                 | 8  | 24                                 | ..                                       |
| 0330 | Knivsta           | 98                                 | 10,8                             | 7,5                              | 162   | 1,7                                 | 32                                       | 62                                 | 4  |
| 0331 | Heby              | 81                                 | 9,8                              | 5,6                              | 120   | 1,5                                 | 37                                       | 41                                 | 4  |
| 0360 | Tierp             | 104                                | 8,4                              | 5,6                              | 126   | 1,2                                 | 34                                       | 66                                 | 4  |
| 0380 | Uppsala           | 1 216                              | 9,3                              | 8,3                              | 1 901   | 1,6                                 | 383                                      | 752                                | 81                                       |
| 0381 | Enköping          | 279                                | 11,4                             | 7,8                              | 446   | 1,6                                 | 78                                       | 180                                | 20                                       |
| 0382 | Östhammar         | 98                                 | 7,4                              | 4,8                              | 126   | 1,3                                 | 34                                       | 60                                 | 4  |
| 0428 | Vingåker          | 53                                 | 9,7                              | 7,4                              | 91  | 1,7                                 | 15                                       | 34                                 | 5  |
| 0461 | Gnesta            | 70                                 | 10,9                             | 6,6                              | 129   | 1,8                                 | 26                                       | 40                                 | 4  |
| 0480 | Nyköping          | 291                                | 9,3                              | 8,1                              | 478   | 1,6                                 | 95                                       | 172                                | 23                                       |
| 0481 | Oxelösund         | 35                                 | 5,2                              | 8,6                              | 56  | 1,6                                 | 11                                       | 20                                 | 5  |
| 0482 | Flen              | 80                                 | 8,3                              | 5,6                              | 102   | 1,3                                 | 24                                       | 48                                 | 7  |

|      |              | Antal<br>nystarta<br>de<br>företag | Per 1000<br>invånare<br>16-64 år | Per 100<br>befintliga<br>företag | Antal<br>sysselsatta<br>i<br>nystartade<br>företag | Antal<br>sysselsatta<br>per<br>företag | Företag<br>ledda av<br>kvinna/<br>kvinnor | Företag<br>ledda av<br>man/<br>män | Företag<br>ledda av<br>kvinnor<br>och män |
|------|--------------|------------------------------------|----------------------------------|----------------------------------|--|--|---|------------------------------------|---|
| 0483 | Katrineholm  | 134                                | 6,7                              | 6,4                              | 190  | 1,4                                    | 38  | 89                                 | 7   |
| 0484 | Eskilstuna   | 500                                | 8,2                              | 9,1                              | 917  | 1,8                                    | 161                                       | 310                                | 29  |
| 0486 | Strängnäs    | 212                                | 10,7                             | 7,8                              | 360  | 1,7                                    | 71  | 130                                | 11  |
| 0488 | Trosa        | 84                                 | 11,8                             | 8,0                              | 108  | 1,3                                    | 29  | 52                                 | 3   |
| 0509 | Ödeshög      | 20                                 | 6,2                              | 3,1                              | 36   | 1,8                                    | ..  | 16                                 | ..  |
| 0512 | Ydre         | 17                                 | 7,6                              | 3,2                              | 35   | 2,1                                    | 8   | 8                                  | ..  |
| 0513 | Kinda        | 38                                 | 6,4                              | 2,9                              | 47   | 1,2                                    | 12  | 25                                 | ..  |
| 0560 | Boxholm      | 14                                 | 4,3                              | 3,2                              | 19   | 1,4                                    | ..  | 10                                 | ..  |
| 0561 | Åtvidaberg   | 61                                 | 8,8                              | 6,6                              | 123  | 2,0                                    | 17  | 36                                 | 8   |
| 0562 | Finspång     | 86                                 | 6,8                              | 6,8                              | 120  | 1,4                                    | 35  | 48                                 | 3   |
| 0563 | Valdemarsvik | 40                                 | 8,3                              | 4,5                              | 55   | 1,4                                    | 9   | 31                                 | ..  |
| 0580 | Linköping    | 748                                | 8,0                              | 8,3                              | 1 347  | 1,8                                    | 212                                       | 494                                | 42  |
| 0581 | Norrköping   | 609                                | 7,4                              | 8,1                              | 1 010  | 1,7                                    | 156                                       | 416                                | 36  |
| 0582 | Söderköping  | 72                                 | 8,3                              | 5,3                              | 130  | 1,8                                    | 20  | 46                                 | 6   |
| 0583 | Motala       | 185                                | 7,0                              | 7,2                              | 336  | 1,8                                    | 54  | 115                                | 16  |
| 0584 | Vadstena     | 48                                 | 10,9                             | 6,6                              | 78   | 1,6                                    | 12  | 29                                 | 6   |
| 0586 | Mjölby       | 121                                | 7,6                              | 5,9                              | 196  | 1,6                                    | 29  | 77                                 | 14  |
| 0604 | Aneby        | 26                                 | 6,3                              | 3,1                              | 45   | 1,7                                    | 3   | 22                                 | ..  |
| 0617 | Gnosjö       | 35                                 | 5,6                              | 3,6                              | 86   | 2,5                                    | 10  | 21                                 | 4   |
| 0642 | Mullsjö      | 34                                 | 7,7                              | 5,7                              | 55   | 1,6                                    | 9   | 19                                 | 6   |
| 0643 | Habo         | 51                                 | 7,7                              | 6,0                              | 70   | 1,4                                    | 25  | 25                                 | ..  |
| 0662 | Gislaved     | 105                                | 5,7                              | 3,7                              | 198  | 1,9                                    | 39  | 61                                 | 5   |
| 0665 | Vaggeryd     | 61                                 | 7,6                              | 4,9                              | 90   | 1,5                                    | 17  | 41                                 | ..  |
| 0680 | Jönköping    | 626                                | 7,8                              | 7,4                              | 1 104  | 1,8                                    | 167                                       | 419                                | 40  |
| 0682 | Nässjö       | 124                                | 6,8                              | 5,2                              | 188  | 1,5                                    | 32  | 81                                 | 11  |
| 0683 | Värnamo      | 152                                | 7,4                              | 4,5                              | 223  | 1,5                                    | 47  | 95                                 | 9   |
| 0684 | Sävsjö       | 45                                 | 6,8                              | 3,2                              | 65   | 1,4                                    | 12  | 32                                 | ..  |
| 0685 | Vetlanda     | 114                                | 7,1                              | 4,0                              | 163  | 1,4                                    | 33  | 77                                 | 3   |
| 0686 | Eksjö        | 56                                 | 5,6                              | 3,3                              | 96   | 1,7                                    | 16  | 35                                 | 5   |
| 0687 | Tranås       | 70                                 | 6,5                              | 5,3                              | 115  | 1,6                                    | 14  | 52                                 | 5   |
| 0760 | Uppvidinge   | 41                                 | 7,3                              | 3,4                              | 67   | 1,6                                    | 9   | 27                                 | 5   |
| 0761 | Lessebo      | 35                                 | 7,1                              | 4,9                              | 78   | 2,2                                    | 13  | 22                                 | ..  |
| 0763 | Tingsryd     | 60                                 | 8,1                              | 3,3                              | 97   | 1,6                                    | 29  | 27                                 | 3   |
| 0764 | Alvesta      | 64                                 | 5,5                              | 3,0                              | 91   | 1,4                                    | 17  | 44                                 | 3   |
| 0765 | Älmhult      | 65                                 | 6,8                              | 3,7                              | 79   | 1,2                                    | 27  | 36                                 | 3   |
| 0767 | Markaryd     | 55                                 | 9,5                              | 5,2                              | 85   | 1,5                                    | 24  | 28                                 | 3   |
| 0780 | Växjö        | 424                                | 8,0                              | 6,2                              | 834  | 2,0                                    | 144                                       | 248                                | 32  |
| 0781 | Ljungby      | 114                                | 6,7                              | 3,5                              | 151  | 1,3                                    | 34  | 76                                 | 4   |
| 0821 | Högsby       | 33                                 | 9,2                              | 4,9                              | 38   | 1,2                                    | 13  | 19                                 | ..  |
| 0834 | Torsås       | 35                                 | 8,1                              | 4,0                              | 47   | 1,3                                    | 9   | 23                                 | ..  |
| 0840 | Mörbylånga   | 77                                 | 9,3                              | 5,4                              | 101  | 1,3                                    | 25  | 49                                 | ..  |
| 0860 | Hultsfred    | 59                                 | 6,9                              | 4,1                              | 81   | 1,4                                    | 18  | 41                                 | ..  |
| 0861 | Mönsterås    | 38                                 | 4,8                              | 3,6                              | 48   | 1,3                                    | 15  | 22                                 | ..  |

|      |              | Antal<br>nystarta<br>de<br>företag | Per 1000<br>invånare<br>16-64 år | Per 100<br>befintliga<br>företag | Antal<br>sysselsatta<br>i<br>nystartade<br>företag | Antal<br>sysselsatta<br>per<br>företag | Företag<br>ledda av<br>kvinna/<br>kvinnor | Företag<br>ledda av<br>man/<br>män | Företag<br>ledda av<br>kvinnor<br>och män |
|------|--------------|------------------------------------|----------------------------------|----------------------------------|--|--|---|------------------------------------|---|
| 0862 | Emmaboda     | 34                                 | 6,0                              | 3,0                              | 64   | 1,9                                    | 9   | 23                                 | ..  |
| 0880 | Kalmar       | 324                                | 8,0                              | 7,3                              | 654  | 2,0                                    | 103                                       | 199                                | 22  |
| 0881 | Nybro        | 86                                 | 7,2                              | 4,7                              | 142  | 1,7                                    | 23  | 53                                 | 10  |
| 0882 | Oskarshamn   | 112                                | 6,9                              | 6,3                              | 187  | 1,7                                    | 23  | 79                                 | 10  |
| 0883 | Västervik    | 144                                | 6,5                              | 5,0                              | 268  | 1,9                                    | 30  | 106                                | 8   |
| 0884 | Vimmerby     | 75                                 | 7,8                              | 4,0                              | 102  | 1,4                                    | 19  | 52                                 | 4   |
| 0885 | Borgholm     | 93                                 | 14,8                             | 5,6                              | 206  | 2,2                                    | 37  | 47                                 | 9   |
| 0980 | Gotland      | 373                                | 10,3                             | 5,8                              | 734  | 2,0                                    | 132                                       | 205                                | 36  |
| 1060 | Olofström    | 55                                 | 6,8                              | 5,6                              | 103  | 1,9                                    | 10  | 40                                 | 5   |
| 1080 | Karlskrona   | 312                                | 7,9                              | 7,0                              | 445  | 1,4                                    | 114                                       | 177                                | 21  |
| 1081 | Ronneby      | 117                                | 6,6                              | 5,5                              | 172  | 1,5                                    | 34  | 78                                 | 6   |
| 1082 | Karlshamn    | 145                                | 7,6                              | 6,7                              | 182  | 1,3                                    | 45  | 94                                 | 5   |
| 1083 | Sölvesborg   | 81                                 | 7,9                              | 5,8                              | 134  | 1,7                                    | 34  | 44                                 | 3   |
| 1214 | Svalöv       | 93                                 | 11,1                             | 6,8                              | 125  | 1,3                                    | 34  | 59                                 | ..  |
| 1230 | Staffanstorp | 104                                | 7,7                              | 6,6                              | 188  | 1,8                                    | 34  | 66                                 | 4   |
| 1231 | Burlöv       | 89                                 | 8,7                              | 9,8                              | 151  | 1,7                                    | 28  | 51                                 | 9   |
| 1233 | Vellinge     | 273                                | 13,7                             | 8,4                              | 443  | 1,6                                    | 104                                       | 150                                | 19  |
| 1256 | Östra Göinge | 58                                 | 6,9                              | 4,9                              | 76   | 1,3                                    | 22  | 32                                 | 4   |
| 1257 | Örkelljunga  | 40                                 | 6,8                              | 4,0                              | 54   | 1,4                                    | 10  | 27                                 | ..  |
| 1260 | Bjuv         | 76                                 | 8,3                              | 9,2                              | 143  | 1,9                                    | 27  | 42                                 | 7   |
| 1261 | Kävlinge     | 172                                | 9,7                              | 8,0                              | 240  | 1,4                                    | 70  | 94                                 | 8   |
| 1262 | Lomma        | 115                                | 9,6                              | 7,0                              | 163  | 1,4                                    | 38  | 66                                 | 11  |
| 1263 | Svedala      | 97                                 | 7,8                              | 6,6                              | 135  | 1,4                                    | 29  | 62                                 | 6   |
| 1264 | Skurup       | 91                                 | 9,7                              | 6,5                              | 148  | 1,6                                    | 27  | 52                                 | 12  |
| 1265 | Sjöbo        | 124                                | 10,8                             | 5,6                              | 160  | 1,3                                    | 40  | 77                                 | 7   |
| 1266 | Hörby        | 92                                 | 9,9                              | 4,9                              | 134  | 1,5                                    | 38  | 50                                 | 4   |
| 1267 | Höör         | 107                                | 11,4                             | 7,6                              | 165  | 1,5                                    | 39  | 63                                 | 5   |
| 1270 | Tomelilla    | 78                                 | 9,9                              | 5,1                              | 101  | 1,3                                    | 27  | 50                                 | ..  |
| 1272 | Bromölla     | 46                                 | 6,1                              | 7,0                              | 79   | 1,7                                    | 24  | 19                                 | 3   |
| 1273 | Osby         | 37                                 | 4,8                              | 2,8                              | 58   | 1,6                                    | 9   | 28                                 | ..  |
| 1275 | Perstorp     | 23                                 | 5,3                              | 4,8                              | 35   | 1,5                                    | 6   | 15                                 | ..  |
| 1276 | Klippan      | 86                                 | 8,4                              | 6,3                              | 153  | 1,8                                    | 33  | 46                                 | 7   |
| 1277 | Åstorp       | 74                                 | 8,0                              | 8,2                              | 107  | 1,4                                    | 31  | 42                                 | ..  |
| 1278 | Båstad       | 106                                | 12,7                             | 5,5                              | 158  | 1,5                                    | 37  | 61                                 | 8   |
| 1280 | Malmö        | 2 175                              | 11,3                             | 11,2                             | 3 784  | 1,7                                    | 702                                       | 1348                               | 126                                       |
| 1281 | Lund         | 825                                | 11,0                             | 9,6                              | 1 290  | 1,6                                    | 287                                       | 486                                | 52  |
| 1282 | Landskrona   | 214                                | 8,2                              | 9,3                              | 381  | 1,8                                    | 64  | 131                                | 19  |
| 1283 | Helsingborg  | 860                                | 10,5                             | 9,6                              | 1 454  | 1,7                                    | 286                                       | 515                                | 60  |
| 1284 | Höganäs      | 148                                | 10,3                             | 6,4                              | 222  | 1,5                                    | 49  | 91                                 | 8   |
| 1285 | Eslöv        | 210                                | 10,6                             | 8,2                              | 298  | 1,4                                    | 86  | 112                                | 11  |
| 1286 | Ystad        | 180                                | 10,6                             | 6,9                              | 269  | 1,5                                    | 55  | 111                                | 15  |
| 1287 | Trelleborg   | 221                                | 8,5                              | 7,4                              | 398  | 1,8                                    | 93  | 111                                | 17  |
| 1290 | Kristianstad | 461                                | 9,4                              | 7,8                              | 754  | 1,6                                    | 141                                       | 283                                | 37  |

|      |             | Antal<br>nystarta<br>de<br>företag | Per 1000<br>invånare<br>16-64 år | Per 100<br>befintliga<br>företag | Antal<br>sysselsatta<br>i<br>nystartade<br>företag | Antal<br>sysselsatta<br>per<br>företag | Företag<br>ledda av<br>kvinna/<br>kvinnor | Företag<br>ledda av<br>man/<br>män | Företag<br>ledda av<br>kvinnor<br>och män |
|------|-------------|------------------------------------|----------------------------------|----------------------------------|--|--|---|------------------------------------|---|
| 1291 | Simrishamn  | 128                                | 11,4                             | 5,2                              | 163  | 1,3                                    | 42  | 77                                 | 8   |
| 1292 | Ängelholm   | 222                                | 9,2                              | 6,5                              | 347  | 1,6                                    | 79  | 129                                | 14  |
| 1293 | Hässleholm  | 294                                | 9,5                              | 6,5                              | 422  | 1,4                                    | 117                                       | 162                                | 16  |
| 1315 | Hylte       | 27                                 | 4,3                              | 2,0                              | 44   | 1,6                                    | 8   | 17                                 | ..  |
| 1380 | Halmstad    | 477                                | 8,3                              | 7,4                              | 746  | 1,6                                    | 156                                       | 281                                | 40  |
| 1381 | Laholm      | 128                                | 8,9                              | 4,7                              | 189  | 1,5                                    | 39  | 87                                 | ..  |
| 1382 | Falkenberg  | 182                                | 7,4                              | 4,4                              | 273  | 1,5                                    | 55  | 114                                | 13  |
| 1383 | Varberg     | 283                                | 8,0                              | 5,6                              | 439  | 1,6                                    | 103                                       | 158                                | 22  |
| 1384 | Kungsbacka  | 527                                | 11,8                             | 7,6                              | 866  | 1,6                                    | 156                                       | 319                                | 52  |
| 1401 | Härryda     | 216                                | 10,1                             | 7,8                              | 323  | 1,5                                    | 71  | 127                                | 18  |
| 1402 | Partille    | 168                                | 7,8                              | 7,8                              | 287  | 1,7                                    | 55  | 104                                | 9   |
| 1407 | Öckerö      | 75                                 | 10,0                             | 7,8                              | 121  | 1,6                                    | 21  | 48                                 | 5   |
| 1415 | Stenungsund | 171                                | 11,4                             | 8,2                              | 277  | 1,6                                    | 47  | 112                                | 12  |
| 1419 | Tjörn       | 91                                 | 9,7                              | 6,0                              | 167  | 1,8                                    | 38  | 50                                 | 3   |
| 1421 | Orust       | 99                                 | 10,4                             | 5,3                              | 156  | 1,6                                    | 40  | 53                                 | 7   |
| 1427 | Sotenäs     | 75                                 | 13,7                             | 8,2                              | 131  | 1,7                                    | 22  | 50                                 | ..  |
| 1430 | Munkedal    | 56                                 | 9,0                              | 4,9                              | 104  | 1,9                                    | 16  | 34                                 | 6   |
| 1435 | Tanum       | 71                                 | 9,4                              | 4,2                              | 128  | 1,8                                    | 23  | 42                                 | 6   |
| 1438 | Dals-Ed     | 26                                 | 8,8                              | 3,4                              | 39   | 1,5                                    | 11  | 14                                 | ..  |
| 1439 | Färgelanda  | 29                                 | 7,0                              | 3,4                              | 35   | 1,2                                    | 8   | 21                                 | ..  |
| 1440 | Ale         | 138                                | 7,9                              | 7,5                              | 197  | 1,4                                    | 45  | 87                                 | 6   |
| 1441 | Lerum       | 249                                | 10,5                             | 8,7                              | 412  | 1,7                                    | 84  | 151                                | 13  |
| 1442 | Värgårda    | 55                                 | 7,9                              | 4,0                              | 75   | 1,4                                    | 14  | 36                                 | 4   |
| 1443 | Bollebygd   | 40                                 | 7,6                              | 4,8                              | 60   | 1,5                                    | 13  | 24                                 | 3   |
| 1444 | Grästorp    | 34                                 | 9,4                              | 5,5                              | 50   | 1,5                                    | 12  | 19                                 | ..  |
| 1445 | Essunga     | 28                                 | 8,0                              | 3,7                              | 38   | 1,4                                    | 6   | 20                                 | ..  |
| 1446 | Karlsborg   | 34                                 | 8,3                              | 6,2                              | 57   | 1,7                                    | 10  | 19                                 | 4   |
| 1447 | Gullspång   | 22                                 | 6,7                              | 3,7                              | 35   | 1,6                                    | 9   | 14                                 | ..  |
| 1452 | Tranemo     | 50                                 | 7,0                              | 3,5                              | 81   | 1,6                                    | 16  | 32                                 | ..  |
| 1460 | Bengtstors  | 50                                 | 8,4                              | 3,6                              | 87   | 1,7                                    | 16  | 32                                 | ..  |
| 1461 | Mellerud    | 45                                 | 8,0                              | 3,9                              | 64   | 1,4                                    | 15  | 27                                 | ..  |
| 1462 | Lilla Edet  | 68                                 | 8,2                              | 6,7                              | 100  | 1,5                                    | 19  | 44                                 | 5   |
| 1463 | Mark        | 150                                | 7,2                              | 4,5                              | 233  | 1,6                                    | 46  | 99                                 | 5   |
| 1465 | Svenljunga  | 46                                 | 7,2                              | 3,2                              | 57   | 1,2                                    | 11  | 31                                 | 4   |
| 1466 | Herrljunga  | 27                                 | 4,6                              | 2,3                              | 38   | 1,4                                    | 12  | 16                                 | ..  |
| 1470 | Vara        | 97                                 | 9,9                              | 4,4                              | 173  | 1,8                                    | 30  | 60                                 | 8   |
| 1471 | Götene      | 62                                 | 7,6                              | 5,2                              | 99   | 1,6                                    | 15  | 42                                 | 5   |
| 1472 | Tibro       | 35                                 | 5,4                              | 4,2                              | 59   | 1,7                                    | 10  | 24                                 | ..  |
| 1473 | Töreboda    | 43                                 | 7,5                              | 4,7                              | 66   | 1,5                                    | 8   | 32                                 | 3   |
| 1480 | Göteborg    | 3 727                              | 10,9                             | 10,3                             | 6 461  | 1,7                                    | 1195                                      | 2264                               | 269                                       |
| 1481 | Mölnadal    | 378                                | 9,7                              | 9,0                              | 577  | 1,5                                    | 98  | 256                                | 24  |
| 1482 | Kungälv     | 274                                | 10,8                             | 8,1                              | 395  | 1,4                                    | 99  | 160                                | 16  |
| 1484 | Lysekil     | 67                                 | 7,6                              | 6,1                              | 129  | 1,9                                    | 10  | 54                                 | 4   |

|      |              | Antal<br>nystarta<br>de<br>företag | Per 1000<br>invånare<br>16-64 år | Per 100<br>befintliga<br>företag | Antal<br>sysselsatta<br>i<br>nystartade<br>företag | Antal<br>sysselsatta<br>per<br>företag | Företag<br>ledda av<br>kvinna/<br>kvinnor | Företag<br>ledda av<br>man/<br>män | Företag<br>ledda av<br>kvinnor<br>och män |
|------|--------------|------------------------------------|----------------------------------|----------------------------------|--|--|---|------------------------------------|---|
| 1485 | Uddevalla    | 267                                | 8,3                              | 7,3                              | 417  | 1,6                                    | 67  | 173                                | 27  |
| 1486 | Strömstad    | 82                                 | 11,2                             | 6,3                              | 166  | 2,0                                    | 22  | 54                                 | 6   |
| 1487 | Vänersborg   | 148                                | 6,5                              | 5,4                              | 294  | 2,0                                    | 44  | 96                                 | 8   |
| 1488 | Trollhättan  | 242                                | 7,0                              | 8,4                              | 368  | 1,5                                    | 67  | 151                                | 24  |
| 1489 | Alingsås     | 182                                | 7,8                              | 5,5                              | 257  | 1,4                                    | 50  | 121                                | 11  |
| 1490 | Borås        | 522                                | 8,0                              | 7,4                              | 1 089  | 2,1                                    | 159                                       | 334                                | 28  |
| 1491 | Ulricehamn   | 109                                | 7,8                              | 4,2                              | 169  | 1,6                                    | 39  | 63                                 | 8   |
| 1492 | Åmål         | 61                                 | 8,1                              | 5,0                              | 94   | 1,5                                    | 19  | 35                                 | 8   |
| 1493 | Mariestad    | 115                                | 7,9                              | 7,3                              | 195  | 1,7                                    | 39  | 70                                 | 7   |
| 1494 | Lidköping    | 172                                | 7,2                              | 5,6                              | 292  | 1,7                                    | 48  | 118                                | 6   |
| 1495 | Skara        | 92                                 | 7,9                              | 6,0                              | 147  | 1,6                                    | 27  | 56                                 | 9   |
| 1496 | Skövde       | 226                                | 6,8                              | 7,0                              | 400  | 1,8                                    | 65  | 149                                | 12  |
| 1497 | Hjo          | 43                                 | 7,9                              | 4,8                              | 82   | 1,9                                    | 16  | 25                                 | ..  |
| 1498 | Tidaholm     | 48                                 | 6,1                              | 4,3                              | 83   | 1,7                                    | 14  | 32                                 | ..  |
| 1499 | Falköping    | 148                                | 7,7                              | 4,9                              | 210  | 1,4                                    | 40  | 101                                | 7   |
| 1715 | Kil          | 57                                 | 7,8                              | 4,8                              | 93   | 1,6                                    | 22  | 33                                 | ..  |
| 1730 | Eda          | 35                                 | 6,6                              | 3,0                              | 53   | 1,5                                    | 5   | 27                                 | ..  |
| 1737 | Torsby       | 47                                 | 6,2                              | 2,2                              | 69   | 1,5                                    | 19  | 28                                 | ..  |
| 1760 | Storfors     | 19                                 | 7,1                              | 6,0                              | 40   | 2,1                                    | 4   | 15                                 | ..  |
| 1761 | Hammarö      | 72                                 | 7,8                              | 8,3                              | 111  | 1,5                                    | 23  | 45                                 | 4   |
| 1762 | Munkfors     | 13                                 | 5,9                              | 4,3                              | 21   | 1,6                                    | 6   | 6                                  | ..  |
| 1763 | Forshaga     | 53                                 | 7,6                              | 6,7                              | 71   | 1,3                                    | 19  | 32                                 | ..  |
| 1764 | Grums        | 31                                 | 5,4                              | 4,2                              | 51   | 1,6                                    | 10  | 21                                 | ..  |
| 1765 | Årjäng       | 39                                 | 6,4                              | 2,1                              | 82   | 2,1                                    | 15  | 24                                 | ..  |
| 1766 | Sunne        | 54                                 | 6,5                              | 2,4                              | 68   | 1,3                                    | 29  | 23                                 | ..  |
| 1780 | Karlstad     | 454                                | 8,2                              | 7,0                              | 667  | 1,5                                    | 131                                       | 299                                | 24  |
| 1781 | Kristinehamn | 106                                | 7,2                              | 6,9                              | 141  | 1,3                                    | 29  | 71                                 | 6   |
| 1782 | Filipstad    | 42                                 | 6,5                              | 6,4                              | 57   | 1,4                                    | 16  | 25                                 | ..  |
| 1783 | Hagfors      | 54                                 | 7,1                              | 4,3                              | 77   | 1,4                                    | 19  | 33                                 | ..  |
| 1784 | Arvika       | 107                                | 6,6                              | 3,9                              | 141  | 1,3                                    | 31  | 76                                 | ..  |
| 1785 | Säffle       | 80                                 | 8,5                              | 4,4                              | 143  | 1,8                                    | 16  | 61                                 | 4   |
| 1814 | Lekeberg     | 45                                 | 10,1                             | 5,3                              | 88   | 2,0                                    | 9   | 34                                 | ..  |
| 1860 | Laxå         | 27                                 | 7,5                              | 5,2                              | 32   | 1,2                                    | 7   | 19                                 | ..  |
| 1861 | Hallsberg    | 64                                 | 6,7                              | 5,4                              | 103  | 1,6                                    | 28  | 34                                 | ..  |
| 1862 | Degerfors    | 36                                 | 6,0                              | 6,3                              | 58   | 1,6                                    | 16  | 17                                 | 3   |
| 1863 | Hällefors    | 36                                 | 8,4                              | 7,3                              | 62   | 1,7                                    | 10  | 24                                 | ..  |
| 1864 | Ljusnarsberg | 29                                 | 9,5                              | 6,7                              | 55   | 1,9                                    | 10  | 14                                 | 5   |
| 1880 | Örebro       | 772                                | 8,9                              | 8,9                              | 1 440  | 1,9                                    | 235                                       | 478                                | 59  |
| 1881 | Kumla        | 72                                 | 5,7                              | 6,0                              | 117  | 1,6                                    | 19  | 49                                 | 4   |
| 1882 | Askersund    | 63                                 | 9,1                              | 5,8                              | 94   | 1,5                                    | 27  | 32                                 | 4   |
| 1883 | Karlskoga    | 114                                | 6,3                              | 7,1                              | 218  | 1,9                                    | 40  | 66                                 | 8   |
| 1884 | Nora         | 49                                 | 7,8                              | 5,2                              | 80   | 1,6                                    | 15  | 32                                 | ..  |
| 1885 | Lindesberg   | 97                                 | 6,8                              | 4,8                              | 137  | 1,4                                    | 35  | 54                                 | 8   |



|      |                 | Antal<br>nystarta<br>de<br>företag | Per 1000<br>invånare<br>16-64 år | Per 100<br>befintliga<br>företag | Antal<br>sysselsatta<br>i<br>nystartade<br>företag | Antal<br>sysselsatta<br>per<br>företag | Företag<br>ledda av<br>kvinna/<br>kvinnor | Företag<br>ledda av<br>man/<br>män | Företag<br>ledda av<br>kvinnor<br>och män |
|------|-----------------|------------------------------------|----------------------------------|----------------------------------|--|--|---|------------------------------------|---|
| 1904 | Skinnskatteberg | 20                                 | 7,0                              | 5,4                              | 47   | 2,4                                    | 4   | 13                                 | ..  |
| 1907 | Surahammar      | 40                                 | 6,4                              | 9,2                              | 54   | 1,4                                    | 11  | 27                                 | ..  |
| 1960 | Kungsör         | 42                                 | 8,3                              | 6,5                              | 56   | 1,3                                    | 16  | 25                                 | ..  |
| 1961 | Hallstahammar   | 78                                 | 8,5                              | 9,2                              | 112  | 1,4                                    | 24  | 50                                 | 4   |
| 1962 | Norberg         | 23                                 | 6,5                              | 4,7                              | 31   | 1,3                                    | 9   | 14                                 | ..  |
| 1980 | Västerås        | 695                                | 8,0                              | 8,9                              | 1 167  | 1,7                                    | 193                                       | 452                                | 50  |
| 1981 | Sala            | 117                                | 8,7                              | 5,3                              | 205  | 1,8                                    | 43  | 65                                 | 9   |
| 1982 | Fagersta        | 31                                 | 4,1                              | 4,8                              | 48   | 1,5                                    | 7   | 24                                 | ..  |
| 1983 | Köping          | 108                                | 6,9                              | 6,2                              | 181  | 1,7                                    | 28  | 74                                 | 6   |
| 1984 | Arboga          | 62                                 | 7,7                              | 6,2                              | 84   | 1,4                                    | 27  | 32                                 | 4   |
| 2021 | Vansbro         | 34                                 | 8,3                              | 3,3                              | 45   | 1,3                                    | 11  | 20                                 | 3   |
| 2023 | Malung-Sälén    | 63                                 | 9,8                              | 3,2                              | 101  | 1,6                                    | 23  | 34                                 | 7   |
| 2026 | Gagnef          | 47                                 | 7,6                              | 3,6                              | 93   | 2,0                                    | 12  | 32                                 | ..  |
| 2029 | Leksand         | 105                                | 11,3                             | 4,4                              | 180  | 1,7                                    | 49  | 44                                 | 12  |
| 2031 | Rättvik         | 68                                 | 10,7                             | 4,2                              | 103  | 1,5                                    | 30  | 31                                 | 6   |
| 2034 | Orsa            | 42                                 | 9,8                              | 3,9                              | 84   | 2,0                                    | 17  | 22                                 | 3   |
| 2039 | Älvdalen        | 38                                 | 8,7                              | 3,3                              | 75   | 2,0                                    | 18  | 19                                 | ..  |
| 2061 | Smedjebacken    | 40                                 | 6,0                              | 4,3                              | 86   | 2,2                                    | 8   | 26                                 | 6   |
| 2062 | Mora            | 88                                 | 7,0                              | 2,9                              | 171  | 1,9                                    | 34  | 43                                 | 11  |
| 2080 | Falun           | 315                                | 8,9                              | 5,9                              | 482  | 1,5                                    | 82  | 214                                | 19  |
| 2081 | Borlänge        | 241                                | 7,8                              | 7,4                              | 429  | 1,8                                    | 76  | 154                                | 11  |
| 2082 | Säter           | 41                                 | 5,9                              | 3,4                              | 61   | 1,5                                    | 13  | 27                                 | ..  |
| 2083 | Hedemora        | 77                                 | 8,1                              | 4,9                              | 100  | 1,3                                    | 25  | 49                                 | ..  |
| 2084 | Avesta          | 124                                | 9,1                              | 7,0                              | 184  | 1,5                                    | 33  | 81                                 | 10  |
| 2085 | Ludvika         | 95                                 | 6,1                              | 5,8                              | 169  | 1,8                                    | 28  | 62                                 | 5   |
| 2101 | Ockelbo         | 37                                 | 9,9                              | 5,2                              | 71   | 1,9                                    | 11  | 23                                 | ..  |
| 2104 | Hofors          | 33                                 | 5,5                              | 5,7                              | 49   | 1,5                                    | 10  | 23                                 | ..  |
| 2121 | Ovanåker        | 36                                 | 5,0                              | 2,6                              | 53   | 1,5                                    | 8   | 27                                 | ..  |
| 2132 | Nordanstig      | 55                                 | 9,1                              | 3,9                              | 107  | 1,9                                    | 15  | 31                                 | 8   |
| 2161 | Ljusdal         | 102                                | 8,7                              | 4,0                              | 187  | 1,8                                    | 36  | 59                                 | 7   |
| 2180 | Gävle           | 458                                | 7,6                              | 8,4                              | 782  | 1,7                                    | 153                                       | 263                                | 43  |
| 2181 | Sandviken       | 121                                | 5,2                              | 5,0                              | 233  | 1,9                                    | 46  | 72                                 | ..  |
| 2182 | Söderhamn       | 123                                | 7,7                              | 5,9                              | 220  | 1,8                                    | 29  | 87                                 | 8   |
| 2183 | Bollnäs         | 146                                | 9,1                              | 5,5                              | 230  | 1,6                                    | 45  | 90                                 | 10  |
| 2184 | Hudiksvall      | 191                                | 8,3                              | 5,2                              | 297  | 1,6                                    | 74  | 105                                | 12  |
| 2260 | Ånge            | 58                                 | 9,5                              | 4,5                              | 104  | 1,8                                    | 11  | 43                                 | 3   |
| 2262 | Timrå           | 67                                 | 6,0                              | 5,7                              | 134  | 2,0                                    | 18  | 42                                 | 6   |
| 2280 | Härnösand       | 92                                 | 6,0                              | 4,3                              | 174  | 1,9                                    | 26  | 53                                 | 13  |
| 2281 | Sundsvall       | 479                                | 7,9                              | 6,5                              | 859  | 1,8                                    | 149                                       | 298                                | 32  |
| 2282 | Kramfors        | 76                                 | 6,4                              | 3,7                              | 133  | 1,8                                    | 23  | 46                                 | 7   |
| 2283 | Sollefteå       | 111                                | 9,1                              | 4,6                              | 166  | 1,5                                    | 38  | 68                                 | 5   |
| 2284 | Örnsköldsvik    | 199                                | 5,8                              | 3,6                              | 320  | 1,6                                    | 54  | 128                                | 17  |
| 2303 | Ragunda         | 34                                 | 10,3                             | 3,9                              | 44   | 1,3                                    | 11  | 22                                 | ..  |

|          |             | Antal<br>nystarta<br>de<br>företag | Per 1000<br>invånare<br>16-64 år | Per 100<br>befintliga<br>företag | Antal<br>sysselsatta<br>i<br>nystartade<br>företag | Antal<br>sysselsatta<br>per<br>företag | Företag<br>ledda av<br>kvinna/<br>kvinnor | Företag<br>ledda av<br>man/<br>män | Företag<br>ledda av<br>kvinnor<br>och män |
|----------|-------------|------------------------------------|----------------------------------|----------------------------------|--|--|---|------------------------------------|---|
| 2305     | Bräcke      | 28                                 | 6,7                              | 2,8                              | 38   | 1,4                                    | 12  | 14                                 | ..  |
| 2309     | Krokom      | 90                                 | 10,2                             | 3,9                              | 137  | 1,5                                    | 26  | 60                                 | 4   |
| 2313     | Strömsund   | 73                                 | 9,8                              | 3,7                              | 110  | 1,5                                    | 24  | 44                                 | 5   |
| 2321     | Åre         | 107                                | 15,9                             | 5,9                              | 189  | 1,8                                    | 27  | 69                                 | 12  |
| 2326     | Berg        | 47                                 | 10,5                             | 3,2                              | 61   | 1,3                                    | 13  | 34                                 | ..  |
| 2361     | Härjedalen  | 72                                 | 11,3                             | 4,0                              | 131  | 1,8                                    | 26  | 39                                 | 6   |
| 2380     | Östersund   | 351                                | 9,2                              | 5,7                              | 655  | 1,9                                    | 102                                       | 228                                | 22  |
| 2401     | Nordmaling  | 34                                 | 7,8                              | 3,5                              | 46   | 1,4                                    | 3   | 31                                 | ..  |
| 2403     | Bjurholm    | 5                                  | 3,7                              | 1,1                              | 6  | 1,2                                    | ..  | 4                                  | ..  |
| 2404     | Vindeln     | 22                                 | 6,6                              | 2,2                              | 42   | 1,9                                    | 7   | 14                                 | ..  |
| 2409     | Robertsfors | 23                                 | 5,5                              | 2,3                              | 33   | 1,4                                    | 7   | 15                                 | ..  |
| 2417     | Norsjö      | 14                                 | 5,5                              | 1,9                              | 27   | 1,9                                    | ..  | 10                                 | ..  |
| 2418     | Malå        | 13                                 | 6,4                              | 2,4                              | 20   | 1,5                                    | 3   | 10                                 | ..  |
| 2421     | Storuman    | 41                                 | 11,1                             | 3,8                              | 76   | 1,9                                    | 11  | 27                                 | ..  |
| 2422     | Sorsele     | 16                                 | 10,2                             | 3,0                              | 31   | 1,9                                    | 4   | 10                                 | ..  |
| 2425     | Dorotea     | 15                                 | 9,1                              | 3,6                              | 23   | 1,5                                    | ..  | 12                                 | ..  |
| 2460     | Vännäs      | 40                                 | 7,7                              | 4,2                              | 53   | 1,3                                    | 16  | 22                                 | ..  |
| 2462     | Vilhelmina  | 41                                 | 9,5                              | 3,7                              | 56   | 1,4                                    | 12  | 29                                 | ..  |
| 2463     | Åsele       | 26                                 | 14,7                             | 5,0                              | 41   | 1,6                                    | 12  | 11                                 | ..  |
| 2480     | Umeå        | 588                                | 7,6                              | 6,4                              | 929  | 1,6                                    | 177                                       | 382                                | 28  |
| 2481     | Lycksele    | 46                                 | 6,0                              | 3,1                              | 107  | 2,3                                    | 16  | 24                                 | 6   |
| 2482     | Skellefteå  | 250                                | 5,6                              | 3,3                              | 391  | 1,6                                    | 90  | 149                                | 11  |
| 2505     | Arvidsjaur  | 21                                 | 5,3                              | 2,4                              | 39   | 1,9                                    | 4   | 13                                 | 3   |
| 2506     | Arjeplog    | 13                                 | 6,8                              | 2,4                              | 20   | 1,5                                    | 7   | 6                                  | ..  |
| 2510     | Jokkmokk    | 38                                 | 11,6                             | 4,4                              | 47   | 1,2                                    | 17  | 20                                 | ..  |
| 2513     | Överkalix   | 14                                 | 6,4                              | 2,3                              | 18   | 1,3                                    | 6   | 8                                  | ..  |
| 2514     | Kalix       | 66                                 | 6,4                              | 3,6                              | 153  | 2,3                                    | 18  | 43                                 | 6   |
| 2518     | Övertorneå  | 13                                 | 4,5                              | 1,9                              | 18   | 1,4                                    | 5   | 7                                  | ..  |
| 2521     | Pajala      | 20                                 | 5,7                              | 2,0                              | 27   | 1,4                                    | 7   | 11                                 | ..  |
| 2523     | Gällivare   | 75                                 | 6,4                              | 5,4                              | 127  | 1,7                                    | 16  | 53                                 | 6   |
| 2560     | Älvsbyn     | 28                                 | 5,5                              | 3,0                              | 35   | 1,3                                    | 8   | 18                                 | ..  |
| 2580     | Luleå       | 348                                | 7,2                              | 5,9                              | 550  | 1,6                                    | 96  | 230                                | 22  |
| 2581     | Piteå       | 204                                | 7,8                              | 5,4                              | 314  | 1,5                                    | 56  | 138                                | 10  |
| 2582     | Boden       | 111                                | 6,4                              | 4,9                              | 209  | 1,9                                    | 37  | 57                                 | 16  |
| 2583     | Haparanda   | 35                                 | 5,5                              | 4,4                              | 55   | 1,6                                    | 10  | 21                                 | 3   |
| 2584     | Kiruna      | 128                                | 8,7                              | 7,1                              | 173  | 1,4                                    | 44  | 81                                 | 3   |
| Samtliga |             | 57 801                             | 9,7                              | 7,2                              | 96 839   | 1,7                                    | 18 368                                    | 35 557                             | 3 876                                     |

|      |              | Antal<br>nystarta<br>de<br>företag | Per 1000<br>invånare<br>16-64 år | Per 100<br>befintliga<br>företag | Antal<br>sysselsatta<br>i<br>nystartade<br>företag | Antal<br>sysselsatta<br>per<br>företag | Företag<br>ledda av<br>kvinna/<br>kvinnor | Företag<br>ledda av<br>man/<br>män | Företag<br>ledda av<br>kvinnor<br>och män |
|------|--------------|------------------------------------|----------------------------------|----------------------------------|--|--|---|------------------------------------|---|
| 1485 | Uddevalla    | 267                                | 8,3                              | 7,3                              | 417  | 1,6                                    | 67  | 173                                | 27  |
| 1486 | Strömstad    | 82                                 | 11,2                             | 6,3                              | 166  | 2,0                                    | 22  | 54                                 | 6   |
| 1487 | Vänersborg   | 148                                | 6,5                              | 5,4                              | 294  | 2,0                                    | 44  | 96                                 | 8   |
| 1488 | Trollhättan  | 242                                | 7,0                              | 8,4                              | 368  | 1,5                                    | 67  | 151                                | 24  |
| 1489 | Alingsås     | 182                                | 7,8                              | 5,5                              | 257  | 1,4                                    | 50  | 121                                | 11  |
| 1490 | Borås        | 522                                | 8,0                              | 7,4                              | 1 089  | 2,1                                    | 159                                       | 334                                | 28  |
| 1491 | Ulricehamn   | 109                                | 7,8                              | 4,2                              | 169  | 1,6                                    | 39  | 63                                 | 8   |
| 1492 | Åmål         | 61                                 | 8,1                              | 5,0                              | 94   | 1,5                                    | 19  | 35                                 | 8   |
| 1493 | Mariestad    | 115                                | 7,9                              | 7,3                              | 195  | 1,7                                    | 39  | 70                                 | 7   |
| 1494 | Lidköping    | 172                                | 7,2                              | 5,6                              | 292  | 1,7                                    | 48  | 118                                | 6   |
| 1495 | Skara        | 92                                 | 7,9                              | 6,0                              | 147  | 1,6                                    | 27  | 56                                 | 9   |
| 1496 | Skövde       | 226                                | 6,8                              | 7,0                              | 400  | 1,8                                    | 65  | 149                                | 12  |
| 1497 | Hjo          | 43                                 | 7,9                              | 4,8                              | 82   | 1,9                                    | 16  | 25                                 | ..  |
| 1498 | Tidaholm     | 48                                 | 6,1                              | 4,3                              | 83   | 1,7                                    | 14  | 32                                 | ..  |
| 1499 | Falköping    | 148                                | 7,7                              | 4,9                              | 210  | 1,4                                    | 40  | 101                                | 7   |
| 1715 | Kil          | 57                                 | 7,8                              | 4,8                              | 93   | 1,6                                    | 22  | 33                                 | ..  |
| 1730 | Eda          | 35                                 | 6,6                              | 3,0                              | 53   | 1,5                                    | 5   | 27                                 | ..  |
| 1737 | Torsby       | 47                                 | 6,2                              | 2,2                              | 69   | 1,5                                    | 19  | 28                                 | ..  |
| 1760 | Storfors     | 19                                 | 7,1                              | 6,0                              | 40   | 2,1                                    | 4   | 15                                 | ..  |
| 1761 | Hammarö      | 72                                 | 7,8                              | 8,3                              | 111  | 1,5                                    | 23  | 45                                 | 4   |
| 1762 | Munkfors     | 13                                 | 5,9                              | 4,3                              | 21   | 1,6                                    | 6   | 6                                  | ..  |
| 1763 | Forshaga     | 53                                 | 7,6                              | 6,7                              | 71   | 1,3                                    | 19  | 32                                 | ..  |
| 1764 | Grums        | 31                                 | 5,4                              | 4,2                              | 51   | 1,6                                    | 10  | 21                                 | ..  |
| 1765 | Årjäng       | 39                                 | 6,4                              | 2,1                              | 82   | 2,1                                    | 15  | 24                                 | ..  |
| 1766 | Sunne        | 54                                 | 6,5                              | 2,4                              | 68   | 1,3                                    | 29  | 23                                 | ..  |
| 1780 | Karlstad     | 454                                | 8,2                              | 7,0                              | 667  | 1,5                                    | 131                                       | 299                                | 24  |
| 1781 | Kristinehamn | 106                                | 7,2                              | 6,9                              | 141  | 1,3                                    | 29  | 71                                 | 6   |
| 1782 | Filipstad    | 42                                 | 6,5                              | 6,4                              | 57   | 1,4                                    | 16  | 25                                 | ..  |
| 1783 | Hagfors      | 54                                 | 7,1                              | 4,3                              | 77   | 1,4                                    | 19  | 33                                 | ..  |
| 1784 | Arvika       | 107                                | 6,6                              | 3,9                              | 141  | 1,3                                    | 31  | 76                                 | ..  |
| 1785 | Säffle       | 80                                 | 8,5                              | 4,4                              | 143  | 1,8                                    | 16  | 61                                 | 4   |
| 1814 | Lekeberg     | 45                                 | 10,1                             | 5,3                              | 88   | 2,0                                    | 9   | 34                                 | ..  |
| 1860 | Laxå         | 27                                 | 7,5                              | 5,2                              | 32   | 1,2                                    | 7   | 19                                 | ..  |
| 1861 | Hallsberg    | 64                                 | 6,7                              | 5,4                              | 103  | 1,6                                    | 28  | 34                                 | ..  |
| 1862 | Degerfors    | 36                                 | 6,0                              | 6,3                              | 58   | 1,6                                    | 16  | 17                                 | 3   |
| 1863 | Hällefors    | 36                                 | 8,4                              | 7,3                              | 62   | 1,7                                    | 10  | 24                                 | ..  |
| 1864 | Ljusnarsberg | 29                                 | 9,5                              | 6,7                              | 55   | 1,9                                    | 10  | 14                                 | 5   |
| 1880 | Örebro       | 772                                | 8,9                              | 8,9                              | 1 440  | 1,9                                    | 235                                       | 478                                | 59  |
| 1881 | Kumla        | 72                                 | 5,7                              | 6,0                              | 117  | 1,6                                    | 19  | 49                                 | 4   |
| 1882 | Askersund    | 63                                 | 9,1                              | 5,8                              | 94   | 1,5                                    | 27  | 32                                 | 4   |
| 1883 | Karlskoga    | 114                                | 6,3                              | 7,1                              | 218  | 1,9                                    | 40  | 66                                 | 8   |
| 1884 | Nora         | 49                                 | 7,8                              | 5,2                              | 80   | 1,6                                    | 15  | 32                                 | ..  |
| 1885 | Lindesberg   | 97                                 | 6,8                              | 4,8                              | 137  | 1,4                                    | 35  | 54                                 | 8   |

|      |                 | Antal<br>nystarta<br>de<br>företag | Per 1000<br>invånare<br>16-64 år | Per 100<br>befintliga<br>företag | Antal<br>sysselsatta<br>i<br>nystartade<br>företag | Antal<br>sysselsatta<br>per<br>företag | Företag<br>ledda av<br>kvinna/<br>kvinnor | Företag<br>ledda av<br>man/<br>män | Företag<br>ledda av<br>kvinnor<br>och män |
|------|-----------------|------------------------------------|----------------------------------|----------------------------------|--|--|---|------------------------------------|---|
| 1904 | Skinnskatteberg | 20                                 | 7,0                              | 5,4                              | 47   | 2,4                                    | 4   | 13                                 | ..  |
| 1907 | Surahammar      | 40                                 | 6,4                              | 9,2                              | 54   | 1,4                                    | 11  | 27                                 | ..  |
| 1960 | Kungsör         | 42                                 | 8,3                              | 6,5                              | 56   | 1,3                                    | 16  | 25                                 | ..  |
| 1961 | Hallstahammar   | 78                                 | 8,5                              | 9,2                              | 112  | 1,4                                    | 24  | 50                                 | 4   |
| 1962 | Norberg         | 23                                 | 6,5                              | 4,7                              | 31   | 1,3                                    | 9   | 14                                 | ..  |
| 1980 | Västerås        | 695                                | 8,0                              | 8,9                              | 1 167  | 1,7                                    | 193                                       | 452                                | 50  |
| 1981 | Sala            | 117                                | 8,7                              | 5,3                              | 205  | 1,8                                    | 43  | 65                                 | 9   |
| 1982 | Fagersta        | 31                                 | 4,1                              | 4,8                              | 48   | 1,5                                    | 7   | 24                                 | ..  |
| 1983 | Köping          | 108                                | 6,9                              | 6,2                              | 181  | 1,7                                    | 28  | 74                                 | 6   |
| 1984 | Arboga          | 62                                 | 7,7                              | 6,2                              | 84   | 1,4                                    | 27  | 32                                 | 4   |
| 2021 | Vansbro         | 34                                 | 8,3                              | 3,3                              | 45   | 1,3                                    | 11  | 20                                 | 3   |
| 2023 | Malung-Sälén    | 63                                 | 9,8                              | 3,2                              | 101  | 1,6                                    | 23  | 34                                 | 7   |
| 2026 | Gagnef          | 47                                 | 7,6                              | 3,6                              | 93   | 2,0                                    | 12  | 32                                 | ..  |
| 2029 | Leksand         | 105                                | 11,3                             | 4,4                              | 180  | 1,7                                    | 49  | 44                                 | 12  |
| 2031 | Rättvik         | 68                                 | 10,7                             | 4,2                              | 103  | 1,5                                    | 30  | 31                                 | 6   |
| 2034 | Orsa            | 42                                 | 9,8                              | 3,9                              | 84   | 2,0                                    | 17  | 22                                 | 3   |
| 2039 | Älvdalen        | 38                                 | 8,7                              | 3,3                              | 75   | 2,0                                    | 18  | 19                                 | ..  |
| 2061 | Smedjebacken    | 40                                 | 6,0                              | 4,3                              | 86   | 2,2                                    | 8   | 26                                 | 6   |
| 2062 | Mora            | 88                                 | 7,0                              | 2,9                              | 171  | 1,9                                    | 34  | 43                                 | 11  |
| 2080 | Falun           | 315                                | 8,9                              | 5,9                              | 482  | 1,5                                    | 82  | 214                                | 19  |
| 2081 | Borlänge        | 241                                | 7,8                              | 7,4                              | 429  | 1,8                                    | 76  | 154                                | 11  |
| 2082 | Säter           | 41                                 | 5,9                              | 3,4                              | 61   | 1,5                                    | 13  | 27                                 | ..  |
| 2083 | Hedemora        | 77                                 | 8,1                              | 4,9                              | 100  | 1,3                                    | 25  | 49                                 | ..  |
| 2084 | Avesta          | 124                                | 9,1                              | 7,0                              | 184  | 1,5                                    | 33  | 81                                 | 10  |
| 2085 | Ludvika         | 95                                 | 6,1                              | 5,8                              | 169  | 1,8                                    | 28  | 62                                 | 5   |
| 2101 | Ockelbo         | 37                                 | 9,9                              | 5,2                              | 71   | 1,9                                    | 11  | 23                                 | ..  |
| 2104 | Hofors          | 33                                 | 5,5                              | 5,7                              | 49   | 1,5                                    | 10  | 23                                 | ..  |
| 2121 | Ovanåker        | 36                                 | 5,0                              | 2,6                              | 53   | 1,5                                    | 8   | 27                                 | ..  |
| 2132 | Nordanstig      | 55                                 | 9,1                              | 3,9                              | 107  | 1,9                                    | 15  | 31                                 | 8   |
| 2161 | Ljusdal         | 102                                | 8,7                              | 4,0                              | 187  | 1,8                                    | 36  | 59                                 | 7   |
| 2180 | Gävle           | 458                                | 7,6                              | 8,4                              | 782  | 1,7                                    | 153                                       | 263                                | 43  |
| 2181 | Sandviken       | 121                                | 5,2                              | 5,0                              | 233  | 1,9                                    | 46  | 72                                 | ..  |
| 2182 | Söderhamn       | 123                                | 7,7                              | 5,9                              | 220  | 1,8                                    | 29  | 87                                 | 8   |
| 2183 | Bollnäs         | 146                                | 9,1                              | 5,5                              | 230  | 1,6                                    | 45  | 90                                 | 10  |
| 2184 | Hudiksvall      | 191                                | 8,3                              | 5,2                              | 297  | 1,6                                    | 74  | 105                                | 12  |
| 2260 | Ånge            | 58                                 | 9,5                              | 4,5                              | 104  | 1,8                                    | 11  | 43                                 | 3   |
| 2262 | Timrå           | 67                                 | 6,0                              | 5,7                              | 134  | 2,0                                    | 18  | 42                                 | 6   |
| 2280 | Härnösand       | 92                                 | 6,0                              | 4,3                              | 174  | 1,9                                    | 26  | 53                                 | 13  |
| 2281 | Sundsvall       | 479                                | 7,9                              | 6,5                              | 859  | 1,8                                    | 149                                       | 298                                | 32  |
| 2282 | Kramfors        | 76                                 | 6,4                              | 3,7                              | 133  | 1,8                                    | 23  | 46                                 | 7   |
| 2283 | Sollefteå       | 111                                | 9,1                              | 4,6                              | 166  | 1,5                                    | 38  | 68                                 | 5   |
| 2284 | Örnsköldsvik    | 199                                | 5,8                              | 3,6                              | 320  | 1,6                                    | 54  | 128                                | 17  |
| 2303 | Ragunda         | 34                                 | 10,3                             | 3,9                              | 44   | 1,3                                    | 11  | 22                                 | ..  |

|          |             | Antal<br>nystarta<br>de<br>företag | Per 1000<br>invånare<br>16-64 år | Per 100<br>befintliga<br>företag | Antal<br>sysselsatta<br>i<br>nystartade<br>företag | Antal<br>sysselsatta<br>per<br>företag | Företag<br>ledda av<br>kvinna/<br>kvinnor | Företag<br>ledda av<br>man/<br>män | Företag<br>ledda av<br>kvinnor<br>och män |
|----------|-------------|------------------------------------|----------------------------------|----------------------------------|--|--|---|------------------------------------|---|
| 2305     | Bräcke      | 28                                 | 6,7                              | 2,8                              | 38   | 1,4                                    | 12  | 14                                 | ..  |
| 2309     | Krokom      | 90                                 | 10,2                             | 3,9                              | 137  | 1,5                                    | 26  | 60                                 | 4   |
| 2313     | Strömsund   | 73                                 | 9,8                              | 3,7                              | 110  | 1,5                                    | 24  | 44                                 | 5   |
| 2321     | Åre         | 107                                | 15,9                             | 5,9                              | 189  | 1,8                                    | 27  | 69                                 | 12  |
| 2326     | Berg        | 47                                 | 10,5                             | 3,2                              | 61   | 1,3                                    | 13  | 34                                 | ..  |
| 2361     | Härjedalen  | 72                                 | 11,3                             | 4,0                              | 131  | 1,8                                    | 26  | 39                                 | 6   |
| 2380     | Östersund   | 351                                | 9,2                              | 5,7                              | 655  | 1,9                                    | 102                                       | 228                                | 22  |
| 2401     | Nordmaling  | 34                                 | 7,8                              | 3,5                              | 46   | 1,4                                    | 3   | 31                                 | ..  |
| 2403     | Bjurholm    | 5                                  | 3,7                              | 1,1                              | 6  | 1,2                                    | ..  | 4                                  | ..  |
| 2404     | Vindeln     | 22                                 | 6,6                              | 2,2                              | 42   | 1,9                                    | 7   | 14                                 | ..  |
| 2409     | Robertsfors | 23                                 | 5,5                              | 2,3                              | 33   | 1,4                                    | 7   | 15                                 | ..  |
| 2417     | Norsjö      | 14                                 | 5,5                              | 1,9                              | 27   | 1,9                                    | ..  | 10                                 | ..  |
| 2418     | Malå        | 13                                 | 6,4                              | 2,4                              | 20   | 1,5                                    | 3   | 10                                 | ..  |
| 2421     | Storuman    | 41                                 | 11,1                             | 3,8                              | 76   | 1,9                                    | 11  | 27                                 | ..  |
| 2422     | Sorsele     | 16                                 | 10,2                             | 3,0                              | 31   | 1,9                                    | 4   | 10                                 | ..  |
| 2425     | Dorotea     | 15                                 | 9,1                              | 3,6                              | 23   | 1,5                                    | ..  | 12                                 | ..  |
| 2460     | Vännäs      | 40                                 | 7,7                              | 4,2                              | 53   | 1,3                                    | 16  | 22                                 | ..  |
| 2462     | Vilhelmina  | 41                                 | 9,5                              | 3,7                              | 56   | 1,4                                    | 12  | 29                                 | ..  |
| 2463     | Åsele       | 26                                 | 14,7                             | 5,0                              | 41   | 1,6                                    | 12  | 11                                 | ..  |
| 2480     | Umeå        | 588                                | 7,6                              | 6,4                              | 929  | 1,6                                    | 177                                       | 382                                | 28  |
| 2481     | Lycksele    | 46                                 | 6,0                              | 3,1                              | 107  | 2,3                                    | 16  | 24                                 | 6   |
| 2482     | Skellefteå  | 250                                | 5,6                              | 3,3                              | 391  | 1,6                                    | 90  | 149                                | 11  |
| 2505     | Arvidsjaur  | 21                                 | 5,3                              | 2,4                              | 39   | 1,9                                    | 4   | 13                                 | 3   |
| 2506     | Arjeplog    | 13                                 | 6,8                              | 2,4                              | 20   | 1,5                                    | 7   | 6                                  | ..  |
| 2510     | Jokkmokk    | 38                                 | 11,6                             | 4,4                              | 47   | 1,2                                    | 17  | 20                                 | ..  |
| 2513     | Överkalix   | 14                                 | 6,4                              | 2,3                              | 18   | 1,3                                    | 6   | 8                                  | ..  |
| 2514     | Kalix       | 66                                 | 6,4                              | 3,6                              | 153  | 2,3                                    | 18  | 43                                 | 6   |
| 2518     | Övertorneå  | 13                                 | 4,5                              | 1,9                              | 18   | 1,4                                    | 5   | 7                                  | ..  |
| 2521     | Pajala      | 20                                 | 5,7                              | 2,0                              | 27   | 1,4                                    | 7   | 11                                 | ..  |
| 2523     | Gällivare   | 75                                 | 6,4                              | 5,4                              | 127  | 1,7                                    | 16  | 53                                 | 6   |
| 2560     | Älvsbyn     | 28                                 | 5,5                              | 3,0                              | 35   | 1,3                                    | 8   | 18                                 | ..  |
| 2580     | Luleå       | 348                                | 7,2                              | 5,9                              | 550  | 1,6                                    | 96  | 230                                | 22  |
| 2581     | Piteå       | 204                                | 7,8                              | 5,4                              | 314  | 1,5                                    | 56  | 138                                | 10  |
| 2582     | Boden       | 111                                | 6,4                              | 4,9                              | 209  | 1,9                                    | 37  | 57                                 | 16  |
| 2583     | Haparanda   | 35                                 | 5,5                              | 4,4                              | 55   | 1,6                                    | 10  | 21                                 | 3   |
| 2584     | Kiruna      | 128                                | 8,7                              | 7,1                              | 173  | 1,4                                    | 44  | 81                                 | 3   |
| Samtliga |             | 57 801                             | 9,7                              | 7,2                              | 96 839   | 1,7                                    | 18 368                                    | 35 557                             | 3 876                                     |

**Tillväxtanalys, myndigheten för tillväxtpolitiska utvärderingar och analyser, är en gränsöverskridande organisation med 60 anställda. Huvudkontoret ligger i Östersund och vi har verksamhet i Stockholm, Bryssel, New Delhi, Peking, San Francisco, Tokyo och Washington.**

**Tillväxtanalys ansvarar för tillväxtpolitiska utvärderingar, analyser och internationellt kontaktskapande och därigenom medverkar vi till:**

- stärkt svensk konkurrenskraft och skapande av förutsättningar för fler jobb i fler och växande företag
- utvecklingskraft i alla delar av landet med stärkt lokal och regional konkurrenskraft, hållbar tillväxt och hållbar regional utveckling

**Utgångspunkten är att forma en politik där tillväxt och hållbar utveckling går hand i hand. Huvuduppdraget preciseras i instruktionen och i regleringsbrevet. Där framgår bland annat att myndigheten ska:**

- arbeta med omvärldsbevakning och policyspaning och sprida kunskap om trender och tillväxtpolitik
- genomföra analyser och utvärderingar som bidrar till att riva tillväxthinder
- göra systemutvärderingar som underlättar prioritering och effektivisering av tillväxtpolitikens inriktning och utformning
- svara för produktion, utveckling och spridning av officiell statistik, fakta från databaser och tillgänglighetsanalyser
- tillhandahålla globala mötesplatser och främja internationellt kontaktskapande inom tillväxtpolitiken

#### **Statistikserien:**

Rapporten "Nyföretagandet i Sverige 2008" ingår i Statistikserien. Här redovisar vi den löpande statistikproduktionen

#### **Övriga serier:**

Rapportserien – Tillväxtanalys huvudsakliga kanal för publikationer.

Svar direkt – uppdrag som ska redovisas med kort varsel.

Working paper/PM – metodresonemang, delrapporter och underlagsrapporter är exempel på publikationer i serien.